



RENAULT MASTER TO Podwozie FWD EXTRA 3,5T L3 2.3 dCi 165 E-VI

Silnik: Energy dCi 165

Pojemność skokowa (cm³): 2299

Rodzaj paliwa: olej napędowy

Rodzaj skrzyni biegów: manualna





Opcje i akcesoria



Tapicerka

tapicerka materiałowa
Kompo



Kolor

biały mineral



Opony

Koła stalowe 16"

Inne opcje

lusterka zewnętrzne o wydłużonych
ramionach

regulator ogranicznik prędkości

zbiornik paliwa 105 l

światła przeciwmgłowe

Wyposażenie skonfigurowanego pojazdu

WYGLĄD

kołpaki ozdobne Mini - (dla wersji FWD)
stalowe obręcze kół 16"

BEZPIECZEŃSTWO - ADAS - SPECJALISTYCZNE

centralny zamek

kluczyk centralnego zamka ze
sterowaniem przez fale radiowe
alternator 185A

lusterka zewnętrzne regulowane
elektrycznie

czujnik światła i czujnik deszczu

światła do jazdy dziennej LED

koło zapasowe standardowe, opona letnia



system kontroli trakcji ESC
pasy przednie skrajne z regulacją wysokości
poduszka powietrzna kierowcy
system wspomagania nagłego hamowania bez tachografu
wskaźnik zmiany biegu
sygnalizacja niezapiętych pasów bezpieczeństwa (kierowca i pasażerowie)

MULTIMEDIA

radioodtwarzacz z DAB

KOMFORT - KABINA KIEROWCY

klimatyzacja manualna
filtr przeciwpyłkowy

wyłożenie przegrody działowej od strony kabiny pasażerskiej wykładziną
wielofunkcyjna kanapa ze składanym oparciem (stolik obrotowy) i schowkiem w siedzisku
fotel kierowcy z regulacją pochylenia oparcia i lędźwiową
stała ścianka działowa z oknem
wysuwany schowek na rękawiczki EASY LIFE
wysuwany stolik EASY LIFE pod komputer z uchwytem na kubek
otwarty schowek na konsoli centralnej
tapicerka materiałowa Kompo
czynnik klimatyzacji R134A
szyby przednie elektryczne z włącznikiem impulsowym po stronie kierowcy
podłokietnik przedni

Dane techniczne

Pojemność (l)

Pojemność zbiornika paliwa (l): 105

Rodzaj

Podwozie z nadwozia: pojedynczą kabiną

Zużycie i emisja spalin WLTP

Zużycie paliwa cykl mieszany ważony WLTP (l/100 km): AT

Emisja CO₂ g/km WLTP: 344

Zużycie paliwa cykl mieszany WLTP (l/100 km): 13.1

Układ hamulcowy

Hamulce tylne (typ, średnica): DV-305

Hamulce przednie (typ, średnica): DV-302

Układ napędowy

Typ napędu: Przedni

Koła i opony

Ogumienie standardowe przednie/tylne: 225/65R16

Wersja

Liczba drzwi: 2

Masa (kg)

Ładowność: 1574

Maksymalna masa całkowita pojazdu: 3500



Maksymalna masa przyczepy z hamulcem:	2500	Szerokość całkowita z lusterkami zewnętrznymi:	2470
Maksymalna masa przyczepy bez hamulca:	750	Zwis tylny:	1775

Silnik

Typ silnika:	M9T
Pojemność skokowa (cm3):	2299
Liczba cylindrów:	4
Ilość zaworów:	16
Moc maksymalna kW (KM):	121 (165)
Maksymalny moment obrotowy Nm:	380
Typ wtrysku	bezpośredni Common
paliwa:	Rail
Rodzaj paliwa:	olej napędowy
Filtr cząstek stałych:	FAP
Norma emisji spalin:	EURO VI
Procedura homologacji:	1

Wymiary

Szerokość całkowita:	2070
Wysokość części ładunkowej:	0
Wysokość całkowita:	2258

Typ techniczny

Liczba miejsc siedzących:	3
Typ techniczny:	VBUM00AE6EV013H3TC

Skrzynia biegów

Liczba biegów do przodu:	6
Rodzaj skrzyni biegów:	manualna

Aerodynamika

Poziom hałasu przy 50 km/h (dB):	71.0
---	------

Pojemność (m3/dm3)

Objętość ładunkowa w m3/dm3:	0
-------------------------------------	---

Aby uzyskać więcej informacji na temat pojazdu i ceny, skontaktuj się z doradcą handlowym. Prezentowane zdjęcia pojazdu i akcesoriów mają charakter poglądowy. Kolory i niektóre zewnętrzne lub wewnętrzne elementy mogą różnić się od rzeczywistych. Parametry techniczne, wyposażenie, ceny i specyfikacja pojazdów, a także ceny części zamiennych i akcesoriów oraz koszty usług serwisowych, mogą ulegać zmianom i są aktualizowane. Podane informacje nie stanowią oferty w rozumieniu art. 66 i kolejnych Kodeksu cywilnego, a także nie stanowią zaproszenia do rokowań. Indywidualne uzgodnienie właściwości, specyfikacji i ceny pojazdu, części zamiennych lub akcesoriów oraz czasu i sposobu ich dostawy następuje w umowie zawieranej u Autoryzowanych Partnerów

ZNAJDŹ SWOJĄ SPERSONALIZOWANĄ KONFIGURACJĘ

W INTERECIE <https://www.renault.pl/>

[JJTNGH](#)

- Skanując swój QR kod



KONFIGURACJA RENAULT MASTER TO

Data utworzenia: 25/06/2024



U DEALERA

- Podając doradcy handlowemu kod swojej konfiguracji : JJTNGH

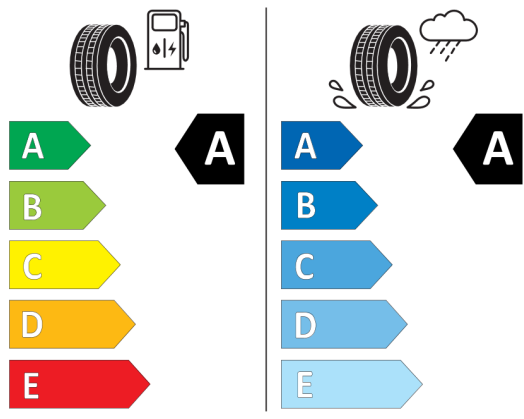


Nieźróźnicowane półoźenie przód/tył



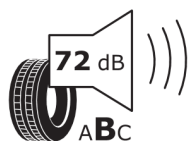
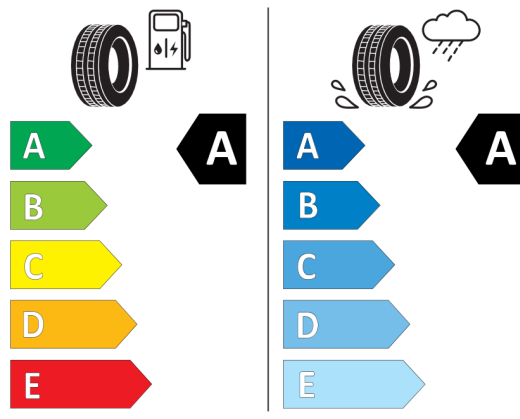
Continental 0451608

225/65 R 16 C 112/110 T C2




BRIDGESTONE 12709

225/65 R16 C 8 PR 112/110 T C2



2020/740



2020/740

*W związku ze specyfiką procesu produkcyjnego wybranego modelu, pokazujemy etykiety wszystkich opon możliwych do zamontowania.