




RENAULT CAPTUR E-Tech engineered full hybrid 145

Silnik: E-Tech full hybrid 145

Pojemność skokowa (cm³): 1598


Rodzaj paliwa: benzyna / HEV

Rodzaj skrzyni biegów: automatyczna





Opcje i akcesoria



Tapicerka

tapicerka materiałowa dla wersji E-Tech Engineered



Kolor

czarny etoile



Opony

obręcze kół ze stopu metali lekkich, 18" wzór e-tech engineered ze złotym akcentem

Inne opcje

dach szklany otwierany
fotele przednie podgrzewane

koło zapasowe dojazdowe
lusterka w kolorze czarnym
nadwozie jednokolorowe

Szczegóły dotyczące pakietów

pakiet advanced driving

kierownica podgrzewana
aktywny regulator-ogranicznik prędkości z funkcją Stop &Go
system kontroli martwego pola
easy pilot - asystent jazdy w korku i na autostradzie
system wspomagania wyjeżdżania z miejsca parkingowego tyłem



pakiet premium sound BOSE 9,3"

easy link 9,3" z nawigacją i syst. nagł. BOSE, kompatybilny z ekranem TFT 10,25"
kryterium techniczne do zamówienia BOSE

pakiet augmented vision

kamera 360°

Easy Park Assist - system wspomagania parkowania przód/tył/bok

Wyposażenie skonfigurowanego pojazdu

WYGLĄD

wzór felgi RS line 18"
oświetlenie tablicy rejestracyjnej
klamki drzwi w kolorze nadwozia
obrycze kół ze stopu metali lekkich 18"
szyby tylna i boczne przyciemniane
oznakowanie sport
oznakowanie E-Tech engineered
oznakowanie E-Tech engineered
elementy ozdobne R.S. line wewnętrzne
elementy ozdobne RS line zewnętrzne
kryterium techniczne dla opon 18"

MULTIMEDIA

beprzewodowy smartphone replication
(android Auto i Apple CarPlay)
kryterium techniczne do zamówienia easy
link 9,3" z anteną w kształcie płetwy rekina
mapa Europy wersja standardowa
cyfrowy wyświetlacz wskaźników i zegarów
10,25"
ładowarka indukcyjna do smartfona
wyjmowana podłoga bagażnika

KOMFORT I WNĘTRZE

szyby przednie regulowane elektrycznie z
włącznikiem impulsowym
filtr kabinowy węglowy
szyby tylne regulowane elektrycznie z
włącznikiem impulsowym
automatyczny hamulec postojowy z
funkcją Auto-Hold
konsola pływająca
mocowania fotelików ISOFIX
lusterko wewnętrzne
elektrochromatyczne bezramkowe
kierownica pokryta skórą
fotel kierowcy i pasażera z regulacją
manualną wysokości/wzdłużną/oparcia
kanapa tylna przesuwana, dzielona w
układzie 1/3 - 2/3
karta Renault Hands Free
tapicerka materiałowa dla wersji E-Tech
Engineered

WIDOCZNOŚĆ I OŚWIETLENIE

system automatycznej zmiany świateł
drogowych na mijania

PROWADZENIE POJAZDU

czujnik deszczu



funkcja ECO
system wspomagania ruszania pod górę

OGRZEWANIE I WENTYLACJA

klimatyzacja automatyczna

BEZPIECZEŃSTWO

system wspomagania nagłego hamowania
poduszki powietrzne kierowcy i pasażera
poduszki powietrzne z możliwością odłączenia

sygnał niezapiętych pasów
aktywny system wspomagania hamowania z funkcją wykrywania pieszych i rowerzystów
kurtyny powietrzne
system kontroli bezpiecznej odległości
system utrzymywania pasa ruchu
system ostrzegania o nadmiernej prędkości
funkcja połączenia alarmowego e-Call
system ABS

Dane techniczne

Pojemność zbiornika paliwa (l)

pojemność zbiornika paliwa (l): 48

Układ kierowniczy

Średnica zawracania (m): 11,1

Zużycie paliwa i emisja spalin WLTP

Emisja CO2 cykl mieszany WLTP (g/km): 108

Zużycie paliwa cykl mieszany WLTP (l/100 km): 4,8

Układ hamulcowy

Hamulce tylne (typ, średnica): hamulce bębnowe 9"

Hamulce przednie (typ, średnica): tarcze wentylowane 280 mm

Osiągi

Prędkość maksymalna (km/h): 170

Przyspieszenie 0-100 km/h (s): 10,6

Koła i opony

Opony standardowe: 215/60 R17 96 H

Układ napędowy

Rodzaj napędu: przedni

Dopuszczalna masa całkowita

Maksymalna masa całkowita zespołu pojazdów (kg): 2646

Maksymalna masa przyczepy bez hamulca (kg): 715

Maksymalna masa przyczepy z hamulcem (kg): 750

Typ nadwozia

Liczba drzwi: 5

Rodzaj nadwozia: SUV

Maksymalna ładowność (kg): 381



Minimalna masa pojazdu gotowego do jazdy (bez opcji) (kg):	1363
Maksymalna masa całkowita pojazdu (kg):	1896

Silnik

Liczba zaworów:	16
Typ wtrysku paliwa:	wielopunktowy
Procedura homologacji:	1
Moc maksymalna kW (KM):	68 (91)
Protokół homologacji:	WLTP
Rodzaj paliwa:	benzyna / HEV
Maksymalny moment obrotowy w Nm:	148 (spalinowy)
Liczba cylindrów:	4
Pojemność skokowa (cm ³):	1598
Norma emisji spalin:	EURO6 DFull

Wymiary

Wysokość pojazdu nieobciążonego z bagażnikiem dachowym (mm):	1585
Zwis przedni:	876
Wysokość pojazdu nieobciążonego bez bagażnika (mm):	1576
Długość całkowita:	4227
Wysokość otwarcia tylnej klapy:	612
Wysokość progu załadunku:	776
Wysokość bez obciążenia z otwartą klapą tylną:	2041
Szerokość całkowita:	1797
Maksymalna długość części ładunkowej:	1571

Zwis tylny:	712
Dł. części bagażowej na wysokości podłogi za tylną kanapą:	bd
Szerokość całkowita z lusterkami zewnętrznymi:	2003
Wysokość całkowita:	1576
Szerokość górnej części bagażnika:	990
Szerokość dolnej części bagażnika:	936
Dł. części bagażowej przy złożonej tylnej kanapie:	1571
Rozstaw osi:	2639
Prześwit pojazdu:	174

Typ techniczny

Typ techniczny:	RJBHH2MU4UANRA500
Liczba miejsc siedzących:	5

Skrzynia biegów

Liczba biegów do przodu:	Multi-mode
Rodzaj skrzyni biegów:	automatyczna

Aerodynamika

Poziom hałasu przy 50 km/h (dB):	67
----------------------------------	----

Pojemność bagażnika (dm³)

Pojemność przestrzeni bagażowej min. (dm ³):	305
Pojemność przestrzeni bagażowej maks. po złożeniu kanapy (dm ³):	1149 (1289 l)



KONFIGURACJA RENAULT CAPTUR

Data utworzenia: 24/07/2024



Aby uzyskać więcej informacji na temat pojazdu i ceny, skontaktuj się z doradcą handlowym. Prezentowane zdjęcia pojazdu i akcesoriów mają charakter poglądowy. Kolory i niektóre zewnętrzne lub wewnętrzne elementy mogą różnić się od rzeczywistych. Parametry techniczne, wyposażenie, ceny i specyfikacja pojazdów, a także ceny części zamiennych i akcesoriów oraz koszty usług serwisowych, mogą ulegać zmianom i są aktualizowane. Podane informacje nie stanowią oferty w rozumieniu art. 66 i kolejnych Kodeksu cywilnego, a także nie stanowią zaproszenia do rokowań. Indywidualne uzgodnienie właściwości, specyfikacji i ceny pojazdu, części zamiennych lub akcesoriów oraz czasu i sposobu ich dostawy następuje w umowie zawieranej u Autoryzowanych Partnerów


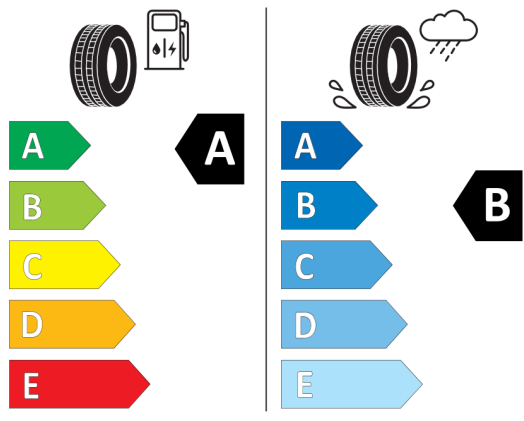


Nieźróźnicowane poźózenie przód/tył



GOODYEAR 580555

215/55R18 95 H C1



2020/740

*W związku ze specyfiką procesu produkcyjnego wybranego modelu, pokazujemy etykiety wszystkich opon możliwych do zamontowania.