




## RENAULT ESPACE iconic E-Tech full hybrid 200

**Silnik:** E-Tech full hybrid 200

**Pojemność skokowa (cm<sup>3</sup>):** 1199


**Rodzaj paliwa:** benzyna / HEV

**Rodzaj skrzyni biegów:** automatyczna





## Opcje i akcesoria



### Tapicerka

tapicerka skórzana  
riviera jasna



### Kolor

czarny etoile



### Opony

felgi aluminiowe 20" effie

### Inne opcje

koło zapasowe dojazdowe  
panoramiczny szklany dach

wyświetlacz Head-Up 9,3" na przedniej  
szybie  
światła przednie full LED Matrix vision

## Szczegóły dotyczące pakietów

### pakiet Harman Kardon

zestaw 11 głośników premium z subwooferem  
system nagłośnienia premium Harman Kardon 485W

## Wyposażenie skonfigurowanego pojazdu



## WYGLĄD

obudowy lusterek bocznych w kolorze czarnym  
nadwozie jednokolorowe  
relingi dachowe  
felgi aluminiowe 20"  
wzór felg 20" effie  
szyby przednie barwione i tylne przyciemniane

## MULTIMEDIA

system multi-sense (3. generacji) z funkcją living lights  
j. polski  
2 USB-C z przodu + 2 USB-C z tyłu + 2 USB-C w 3. rzędzie siedzeń  
ładowarka indukcyjna  
cyfrowa instrukcja pojazdu w systemie multimedialnym  
funkcja łączności z usługami online na 5 lat  
zespół zegarów i wskaźników z kolorowym 12,3-calowym ekranem TFT

## KOMFORT I WNĘTRZE

tapicerka skórzana riviera jasna  
nawiewy dla pasażerów z tyłu  
lusterko do obserwowania pasażerów 2. i 3. rzędu siedzeń  
elektrycznie i bezdotykowo otwierana kłapa bagażnika  
szyby tylne sterowane elektrycznie  
system air quality (filtr PM 2.5, funkcja oczyszczania powietrza w kabinie)  
tylna kanapa przesuwana o 220 mm  
kolumna kierownicy regulowana w dwóch płaszczyznach  
klimatyzacja automatyczna dwustrefowa  
podgrzewana tylna szyba

tapicerka skórzana  
podgrzewana przednia szyba  
podgrzewana kierownica  
centralny zamek  
podgrzewane fotele przednie  
szyby przednie sterowane elektrycznie  
przednie zagłówki z regulacją portfelową  
ozdobne listwy progowe  
fotele przednie regulowane elektrycznie z pamięcią ustawień oraz funkcją masażu dla kierowcy  
kierownica pokryta skórą nappa  
osłony przeciwsłoneczne z oświetleniem LED  
wysoka konsola między przednimi fotelami z podłokietnikiem  
2 fotele w trzecim rzędzie siedzeń  
oświetlenie podłoża z lusterek bocznych

## WIDOCZNOŚĆ I OŚWIETLENIE

kierunkowskazy w lusterkach bocznych elektrycznie regulowane i składane  
lusterka boczne z pamięcią  
kierunkowskazy sekwencyjne  
trzęcie światła stopu  
oświetlenie ambiente wnętrza  
światła do jazdy dziennej LED  
czujnik światła i deszczu  
funkcja automatycznej zmiany świateł drogowych na mijania (AHL)  
tylne światła LED z efektem włókien 3D  
lusterko wewnętrzne elektrochromatyczne  
oświetlenie wnętrza LED z włącznikiem dotykowym

## PROWADZENIE POJAZDU

system ostrzegający pieszych (AVAS)  
kamera 3D 360 st.  
system kontroli zmęczenia kierowcy (DAA)



system kontroli martwego pola (BSW)  
 tryb eco drive  
 aktywny regulator prędkości (ACC)  
 aktywny system wspomagania nagłego hamowania (AEBS)  
 system rozpoznawania znaków drogowych (TSR)  
 system kontroli bezpiecznej odległości (DW)  
 wskaźnik zmiany prędkości  
 automatyczny elektromechaniczny hamulec postojowy  
 system awaryjnego utrzymywania pasa ruchu (ELKA)  
 czujniki parkowania tył, przód, bok + Hands Free Parking  
 łopatki za kierownicą do regulacji siły rekuperacji  
 system wspomagania nagłego hamowania podczas jazdy do tyłu (R-AEB)  
 funkcja bezpiecznego wysiadania (OSE)  
 4Control advanced z zawieszeniem wielowahaczowym na tylnej osi

## BEZPIECZEŃSTWO

ESP z systemem Trailer Stability Assist (TSA) i Hill Assist  
 możliwość wyłączenia poduszki powietrznej pasażera  
 mocowanie fotelika ISOFIX  
 ABS  
 AFU  
 pasy bezpieczeństwa z przodu z regulacją wysokości  
 3 zagłówki dla pasażerów z tyłu  
 przygotowanie do montażu alarmu akcesoryjnego  
 pasy bezpieczeństwa trzypunktowe  
 połączenie alarmowe eCall  
 system kontroli ciśnienia w oponach (pośredni)  
 czujnik niezapięcia pasów bezpieczeństwa  
 poduszki powietrzne boczne, kurtynowe  
 poduszki powietrzne kierowcy i pasażera oraz centralna

## Dane techniczne

### Pojemność zbiornika paliwa (l)

pojemność zbiornika paliwa (l): 55

### E-TECH

pojemność akumulatora: 2 kWh

### Zużycie paliwa i emisja spalin

#### WLTP

Emisja CO<sub>2</sub> cykl mieszany WLTP (g/km): 110

Zużycie paliwa cykl mieszany WLTP (l/100 km): 4.9

### Osiągi

Prędkość maksymalna (km/h): 180

1000 m ze startu zatrzymanego 31,2

(s):

400 m ze startu zatrzymanego 17,6

(s):

Przyspieszenie 0-100 km/h (s): 8,8

### Układ napędowy

Rodzaj napędu: napęd przedni

### Typ nadwozia



Liczba drzwi: 5  
Rodzaj nadwozia: SUV

### Układ kierowniczy

Średnica zawracania (m): 10,4

### Układ hamulcowy

Hamulce tylne (typ, średnica): tarcze pełne 292 mm (bez 4Control)/ 330 mm (z 4Control)

Hamulce przednie (typ, średnica): tarcze wentylowane 320 mm (bez 4Control)/ 350 mm (z 4Control)

### Koła i opony

Opony standardowe: 235/45 R20 100V

### Dopuszczalna masa całkowita

Maksymalna masa całkowita zespołu pojazdów (kg): 3860

Maksymalna masa przyczepy bez hamulca (kg): 750

Maksymalna masa przyczepy z hamulcem (kg): 1500

Maksymalna ładowność (kg): 540

Minimalna masa pojazdu gotowego do jazdy (bez opcji) (kg): 1710

Maksymalna masa całkowita pojazdu (kg): 2360

### Silnik

Liczba zaworów: 12

Typ wtrysku paliwa: bezpośredni

Procedura homologacji: 1

Moc maksymalna kW (KM): 146 (200)

Protokół homologacji: WLTP

Rodzaj paliwa: benzyna / HEV

Maksymalny moment obrotowy w Nm: 205(TCe) + 205 (E-motor)

Liczba cylindrów: 3

Pojemność skokowa (cm<sup>3</sup>): 1199

Norma emisji spalin: Euro6 Dfull

### Wymiary

Wysokość pojazdu nieobciążonego z bagażnikiem dachowym (mm): 1645

Zwis przedni: 925

Wysokość pojazdu nieobciążonego bez bagażnika (mm): 1645

Długość całkowita: 4722

Szerokość całkowita: 1843

Zwis tylny: 1059

Szerokość całkowita z lusterkami zewnętrznymi: 2083

Wysokość całkowita: 1645

Rozstaw osi: 2738

Prześwit pojazdu: 180

### Typ techniczny

Typ techniczny: RHNHRH2N27W1610000

Liczba miejsc siedzących: 7

### Skrzynia biegów

Liczba biegów do przodu: 15

Rodzaj skrzyni biegów: automatyczna

### Aerodynamika

Poziom hałasu przy 50 km/h (dB): 67

### Pojemność bagażnika (dm<sup>3</sup>)



<b>Pojemność przestrzeni bagażowej min. (dm3):</b>	477 (520 l) / 677 (782 l)	<b>Pojemność przestrzeni bagażowej maks. po złożeniu kanapy (dm3):</b>	1714 (2054 l)
--	------------------------------	--	------------------

Aby uzyskać więcej informacji na temat pojazdu i ceny, skontaktuj się z doradcą handlowym. Prezentowane zdjęcia pojazdu i akcesoriów mają charakter poglądowy. Kolory i niektóre zewnętrzne lub wewnętrzne elementy mogą różnić się od rzeczywistych. Parametry techniczne, wyposażenie, ceny i specyfikacja pojazdów, a także ceny części zamiennych i akcesoriów oraz koszty usług serwisowych, mogą ulegać zmianom i są aktualizowane. Podane informacje nie stanowią oferty w rozumieniu art. 66 i kolejnych Kodeksu cywilnego, a także nie stanowią zaproszenia do rokowań. Indywidualne uzgodnienie właściwości, specyfikacji i ceny pojazdu, części zamiennych lub akcesoriów oraz czasu i sposobu ich dostawy następuje w umowie zawieranej u Autoryzowanych Partnerów




## Nieźróźnicowane poźózenie przód/tył



MICHELIN 466061

235/45R20 100 V XL C1



2020/740

\*W zwiąźku ze specyfiką procesu produkcyjnego wybranego modelu, pokazujemy etykiety wszystkich opon możliwych do zamontowania.