



RENAULT CLIO esprit Alpine E-Tech full hybrid 145

Silnik: E-Tech full hybrid 145

Pojemność skokowa (cm3): 1598


Rodzaj paliwa: benzyna / HEV

Rodzaj skrzyni biegów: automatyczna






Opcje i akcesoria



Tapicerka

tapicerka materiałowa z elementami skóry wegańskiej dla wersji Esprit Alpine



Kolor

niebieski iron



Opony

felgi aluminiowe 17",
Alpine niebieski
kołpaczek

Szczegóły dotyczące pakietów

pakiet winter esprit Alpine

fotele przednie podgrzewane
kierownica podgrzewana
fotel kierowcy i pasażera z regulacją wysokości

Wyposażenie skonfigurowanego pojazdu

WYGLĄD

felgi aluminiowe 17"



lusterka w kolorze czarnym
tapicerka materiałowa z elementami skóry wegańskiej dla wersji Esprit Alpine
antena w kształcie płetwy rekina
oznaczenie Renault
klamka drzwi z osłonką otworu na klucz w kolorze nadwozia
oznaczenie zewnętrzne Alpine w kolorze czarnym
pakiet Esprit Alpine (kierownica ze skóry licowej z oznaczeniem)
szyby tylne przyciemniane
słupki drzwi w kolorze lśniącej czerni
chromowane elementy grilla

MULTIMEDIA

mapa Europy wersja standardowa
replikacja ekranu smartphona za pomocą WiFi (bezprowadowa)
system multi-sense
zespół wskaźników i zegarów z wyświetlaczem cyfrowym 10,25"
system easy link premium z ekranem 9,3" i nawigacją

KOMFORT I WNĘTRZE

przednia szyba niepodgrzewana
kierownica ze skóry wegańskiej, perforowana, z chromowanymi elementami
karta Renault Hands Free
tylna kanapa dzielona w układzie 1/3-2/3
szyby przednie regulowane elektrycznie z włącznikiem impulsowym
zaczepy do siatki w bagażniku
konsola centralna z podłokietnikiem
tapicerka materiałowa
system mocowania fotelików Isofix
szyby tylne regulowane elektrycznie z włącznikiem impulsowym

deska rozdzielcza z miękkiego tworzywa
ładowarka indukcyjna

WIDOCZNOŚĆ I OŚWIETLENIE

światła do jazdy dziennej LED
osłony przeciwsłoneczne bez oświetlenia
lusterka sterowane i składane elektrycznie, podgrzewane, z czujnikiem temperatury
lusterko wsteczne elektrochromatyczne bezramkowe
funkcja automatycznej zmiany świateł drogowych na mijania
tylne światła Full LED 3D, pojedyncze światło cofania
lampa sufitowa przednia i tylna LED - podwójna
światła przednie full LED "C shape" z efektem oczu

PROWADZENIE POJAZDU

system kontroli zmęczenia kierowcy (DDAW)
automatyczny hamulec postojowy z funkcją auto-hold
aktywny regulator prędkości
system wspomagania parkowania przód/tył
przygotowanie do instalacji alkomatu
system ostrzegania o nadmiernej prędkości (OSP/TSR/ISA)
tryb ECO
system wspomagania wyjeżdżania z miejsca parkingowego tyłem
kamera cofania
system kontroli ciśnienia w oponach - pośredni
My Safety Switch
ograniczenie prędkości do 180 km/h
czujnik deszczu



wskaźnik zmiany biegów z informacją o jeździe ECO
zestaw do naprawy uszkodzonej opony

OGRZEWANIE I WENTYLACJA

klimatyzacja automatyczna

BEZPIECZEŃSTWO

system wspomagania nagłego hamowania
system kontroli martwego pola
możliwość dezaktywacji poduszki powietrznej pasażera
aktywny system wspomagania nagłego hamowania z wykrywaniem pieszych i

rowerzystów
3 punktowy tylny pas bezpieczeństwa
HSA - Asystent ruszania pod górę
przednie 3 punktowe pasy bezpieczeństwa ze zwijaczami
łączność RCall z numerem alarmowym 112
system ABS
poduszki powietrzne boczne i kurtynowe
sygnał informujący o niezapięciu pasów bezpieczeństwa
funkcja połączenia alarmowego eCall (112)
system kontroli bezpiecznej odległości
system utrzymywania pasa ruchu
poduszki powietrzne przednie

Dane techniczne

Pojemność zbiornika paliwa (l)

pojemność zbiornika paliwa (l): 39

Bateria i ładowanie

pojemność akumulatora: 1,2 kWh

Zużycie paliwa i emisja spalin WLTP

Emisja CO₂ cykl mieszany WLTP (g/km): 97

Zużycie paliwa cykl mieszany WLTP (l/100 km): 4,3

Osiągi

Prędkość maksymalna (km/h): 180

1000 m ze startu zatrzymanego (s): 30

400 m ze startu zatrzymanego (s): 16,9

Przyspieszenie 0-100 km/h (s): 9,3

Układ napędowy

Rodzaj napędu: przedni

Typ nadwozia

Liczba drzwi: 5

Rodzaj nadwozia: hatchback

Układ kierowniczy

Średnica zawracania (m): 10,42

Koła i opony

Opony standardowe: felgi aluminiowe 17",
Alpine niebieski kołpaczek

Dopuszczalna masa całkowita



Maksymalna masa całkowita zespołu pojazdów (kg):	2658	Wysokość bez obciążenia z otwartą klapą tylną:	1978
Maksymalna masa przyczepy bez hamulca (kg):	655	Szerokość całkowita:	1798
Maksymalna masa przyczepy z hamulcem (kg):	900	Zwis tylny:	637
Maksymalna ładowność (kg):	390	Szerokość całkowita z lusterkami zewnętrznymi:	1988
Minimalna masa pojazdu gotowego do jazdy (bez opcji) (kg):	1238	Wysokość całkowita:	1439
Maksymalna masa całkowita pojazdu (kg):	1770	Szerokość górnej części bagażnika:	899
		Szerokość dolnej części bagażnika:	1000
		Rozstaw osi:	2583
		Prześwit pojazdu:	142

Silnik

Liczba zaworów:	16
Typ wtrysku paliwa:	wielopunktowy
Procedura homologacji:	1
Moc maksymalna kW (KM):	105 (145)
Protokół homologacji:	WLTP
Rodzaj paliwa:	benzyna / HEV
Maksymalny moment obrotowy w Nm:	205
Liczba cylindrów:	4
Pojemność skokowa (cm³):	1598
Norma emisji spalin:	EURO6

Wymiary

Zwis przedni:	833
Wysokość pojazdu nieobciążonego bez relingów (mm):	1440
Długość całkowita:	4053

Typ techniczny

Typ techniczny:	RJABH2N84WA3VA530B
Liczba miejsc siedzących:	5

Skrzynia biegów

Liczba biegów do przodu:	14
Rodzaj skrzyni biegów:	automatyczna

Aerodynamika

Poziom hałasu przy 50 km/h (dB):	67
---	----

Pojemność bagażnika (dm³ VDA)

Pojemność przestrzeni bagażowej min. (dm³):	301
Pojemność przestrzeni bagażowej maks. po złożeniu kanapy (dm³):	1069



KONFIGURACJA RENAULT CLIO

Data utworzenia: 18/10/2024



Aby uzyskać więcej informacji na temat pojazdu i ceny, skontaktuj się z doradcą handlowym. Prezentowane zdjęcia pojazdu i akcesoriów mają charakter poglądowy. Kolory i niektóre zewnętrzne lub wewnętrzne elementy mogą różnić się od rzeczywistych. Parametry techniczne, wyposażenie, ceny i specyfikacja pojazdów, a także ceny części zamiennych i akcesoriów oraz koszty usług serwisowych, mogą ulegać zmianom i są aktualizowane. Podane informacje nie stanowią oferty w rozumieniu art. 66 i kolejnych Kodeksu cywilnego, a także nie stanowią zaproszenia do rokowań. Indywidualne uzgodnienie właściwości, specyfikacji i ceny pojazdu, części zamiennych lub akcesoriów oraz czasu i sposobu ich dostawy następuje w umowie zawieranej u Autoryzowanych Partnerów

ZNAJDŹ SWOJĄ SPERSONALIZOWANĄ KONFIGURACJĘ

W INTERNECIE <https://www.renault.pl/>

[K6GOCT](#)

- Skanując swój QR kod

U DEALERA

- Podając doradcy handlowemu kod swojej konfiguracji : K6GOCT


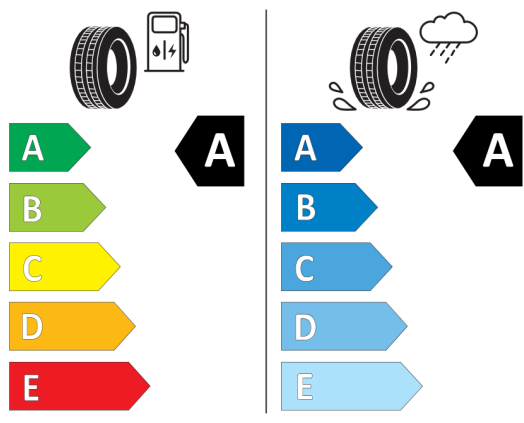


Nieźróźnicowane półoźenie przód/tył



Continental 0358499

205/45 R 17 88 H XL C1



2020/740

*W związku ze specyfiką procesu produkcyjnego wybranego modelu, pokazujemy etykiety wszystkich opon możliwych do zamontowania.