



## KONFIGURACJA RENAULT KANGOO

Data utworzenia: 11/09/2024




### RENAULT KANGOO TECHNO TCE 130

**Silnik:** TCE 130 BVM

**Pojemność skokowa (cm<sup>3</sup>):** 1333


**Rodzaj paliwa:** BENZYNA

**Rodzaj skrzyni biegów:** manualna






## Opcje i akcesoria



### Tapicerka

tapicerka tekstylna CHIKU



### Kolor

szary highland



### Opony

felgi aluminiowe 17"

### Inne opcje

fotel pasażera z regulacją wysokości  
fotele z mocowaniami ISOFIX

podgrzewane przednie fotele  
ładowarka indukcyjna  
światła przeciwmgłowe LED

## Wyposażenie skonfigurowanego pojazdu

### WYGLĄD

lusterka zewnętrzne w kolorze czarnym  
wzór wykończenia VERESTE  
tapicerka tekstylna CHIKU  
klamki w kolorze nadwozia  
felgi aluminiowe 17"  
zderzaki lakierowane w kolorze nadwozia

### MULTIMEDIA

usługi online  
system EASY LINK 8" z nawigacją

### KOMFORT I WNĘTRZE

nawiewy klimatyzacji w drugim rzędzie  
siedzeń



nawiewy ogrzewania w drugim rzędzie  
siedzeń  
stoliki w oparciach foteli przednich  
schowek EASY LIFE  
fotel kierowcy z regulacją wysokości i  
regulacją lędźwiową  
czujnik światła i deszczu  
konsola centralna z podłokietnikiem  
oświetlenie w drugim rzędzie siedzeń  
klimatyzacja automatyczna dwustrefowa  
czujniki parkowania przód/tył/bok  
usunięcie siedzeń z 3 rzędu  
przesuwne drzwi prawe przeszklone z  
szybą otwieraną  
lusterko elektrochromatyczne  
przesuwne drzwi lewe przeszklone z szybą  
otwieraną  
centralny zamek  
dodatkowe lusterko wewnętrzne  
szyby tylne sterowane elektrycznie  
kamera cofania  
schowek podsufitowy  
elektryczne szyby z włącznikiem  
impulsowym po stronie kierowcy  
lusterka zewnętrzne elektryczne,  
podgrzewane i składane  
cyfrowy panel kierowcy TFT 7"  
ogrzewana szyba tylna  
wycieraczka szyby tylnej  
skórzana kierownica  
przeszklona kłapa tylna  
relingi dachowe  
iKey (karta Hands Free)  
składana kanapa tylna

## BEZPIECZEŃSTWO

system aktywnego hamowania  
awaryjnego (AEBS)  
czujniki ciśnienia opon (pośrednie)  
system ostrzegania o zmęczeniu kierowcy  
system rozpoznawania znaków  
drogowych  
automatyczne światła drogowe  
system E-Call (wezwanie pomocy w razie  
wypadku)  
drążek zmiany biegów z elementami  
chromowanymi  
lakierowana listwa szyny drzwi  
przesuwnych  
przyciemniane szyby  
kierunkowskazy LED w lusterkach  
bocznych  
zestaw naprawczy  
zestaw zabezpieczający przed  
uderzeniami żwiru  
światła FULL LED  
regulator prędkości  
światła do jazdy dziennej LED  
poduszka powietrzna kierowcy i pasażera  
funkcja odłączenia poduszki powietrznej  
pasażera  
sygnalizacja niezapięcia pasów w drugim  
rzędzie  
ESP + Hill Start Assist  
elektryczny hamulec postojowy  
system utrzymania pasa ruchu  
poduszki kurtynowe w drugim rzędzie  
siedzeń

## Dane techniczne

**Pojemność zbiornika paliwa (l)**

**pojemność zbiornika paliwa (l):**

54

**Zużycie paliwa i emisja spalin**

**WLTP**



Emisja CO2 cykl mieszany WLTP (g/km):	155	Minimalna masa pojazdu gotowego do jazdy (bez opcji) (kg):	1603
Zużycie paliwa cykl mieszany WLTP (l/100 km):	6.9	Maksymalna masa całkowita pojazdu (kg):	2071

## Osiągi

Prędkość maksymalna (km/h):	174
Przyspieszenie 0-100 km/h (s):	12,85

## Układ napędowy

Rodzaj napędu:	na przednie koła
----------------	------------------

## Typ nadwozia

Liczba drzwi:	5
Rodzaj nadwozia:	combivan

## Układ kierowniczy

Średnica zawracania (m):	11,31/11,75
--------------------------	-------------

## Układ hamulcowy

Hamulce tylne (typ, średnica):	DP 292 x 16
Hamulce przednie (typ, średnica):	DV 296 x 26

## Koła i opony

Opony standardowe:	205/55 R17
--------------------	------------

## Dopuszczalna masa całkowita

Maksymalna masa całkowita zespołu pojazdów (kg):	3571
Maksymalna masa przyczepy bez hamulca (kg):	750
Maksymalna masa przyczepy z hamulcem (kg):	1500
Maksymalna ładowność (kg):	465

## Silnik

Liczba zaworów:	16
Typ wtrysku paliwa:	bezpośredni
Procedura homologacji:	1
Moc maksymalna kW (KM):	096 (130)
Protokół homologacji:	WLTP
Maksymalny moment obrotowy w Nm:	240
Rodzaj paliwa:	BENZYNA
Liczba cylindrów:	4
Norma emisji spalin:	EURO6E
Pojemność skokowa (cm <sup>3</sup> ):	1333

## Wymiary

Zwis przedni:	960
Wysokość pojazdu nieobciążonego bez relingów (mm):	1838
Długość całkowita:	4486
Szerokość całkowita:	1860
Wysokość otwarcia tylnej klapy:	1705
Wysokość progu załadunku:	594
Maksymalna długość części ładunkowej:	2631
Zwis tylny:	810
Wysokość całkowita:	1838/1893
Szerokość całkowita z lusterkami zewnętrznymi:	2159
Szerokość dolnej części bagażnika:	1190
Dł. części bagażowej przy złożonej tylnej kanapie:	1865
Rozstaw osi:	2716
Prześwit pojazdu:	164

**Typ techniczny****Typ techniczny:** RFKRKFMB6A742E10B0**Liczba miejsc siedzących:** 5**Poziom hałas przy 50 km/h (dB):** 68**Skrzynia biegów****Rodzaj skrzyni biegów:** manualna**Liczba biegów do przodu:** 6**Pojemność bagażnika (dm<sup>3</sup>)****Pojemność przestrzeni bagażowej min. (dm<sup>3</sup>):** 775**Pojemność przestrzeni bagażowej maks. po złożeniu kanapy (dm<sup>3</sup>):** 2800**Aerodynamika**

Aby uzyskać więcej informacji na temat pojazdu i ceny, skontaktuj się z doradcą handlowym. Prezentowane zdjęcia pojazdu i akcesoriów mają charakter poglądowy. Kolory i niektóre zewnętrzne lub wewnętrzne elementy mogą różnić się od rzeczywistych. Parametry techniczne, wyposażenie, ceny i specyfikacja pojazdów, a także ceny części zamiennych i akcesoriów oraz koszty usług serwisowych, mogą ulegać zmianom i są aktualizowane. Podane informacje nie stanowią oferty w rozumieniu art. 66 i kolejnych Kodeksu cywilnego, a także nie stanowią zaproszenia do rokowań. Indywidualne uzgodnienie właściwości, specyfikacji i ceny pojazdu, części zamiennych lub akcesoriów oraz czasu i sposobu ich dostawy następuje w umowie zawieranej u Autoryzowanych Partnerów

---

**ZNAJDŹ SWOJĄ SPERSONALIZOWANĄ KONFIGURACJĘ**W INTERNECIE <https://www.renault.pl/>[WGORLM](#)

- Skanując swój QR kod

U DEALERA

- Podając doradcy handlowemu kod swojej konfiguracji : WGORLM

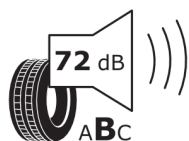
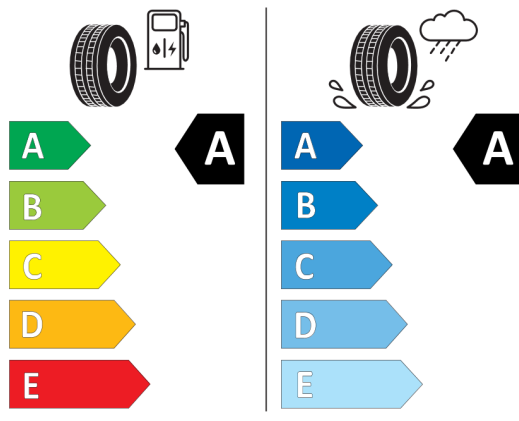


## Nieźróźnicowane półoźenie przód/tył



Continental 0358985

205/55 R 17 95 H XL C1



2020/740

\*W zwiąźku ze specyfiką procesu produkcyjnego wybranego modelu, pokazujemy etykiety wszystkich opon możliwych do zamontowania.