




RENAULT KANGOO TECHNO TCE 130 Euro6e

Silnik: TCE 130 BVM

Pojemność skokowa (cm³): 1333


Rodzaj paliwa: BENZYNA

Rodzaj skrzyni biegów: manualna






Opcje i akcesoria



Tapicerka

tapicerka tekstylna CHIKU



Kolor

brązowy terracotta



Opony

felgi aluminiowe 17"

Inne opcje

czujniki parkowania przód/tył/bok + Hands Free Parking
koło zapasowe
przeszkłone drzwi tylne otwierane pod kątem 180

system EASY LINK 8" z nawigacją
system rozpoznawania znaków drogowych
uchwyt na telefon
ładowarka indukcyjna
światła przeciwmgłowe LED

Szczegóły dotyczące pakietów

pakiet Navi (REACTI NA41A SACTL2 AVOSP1)

ładowarka indukcyjna
system EASY LINK 8" z nawigacją
uchwyt na telefon



system rozpoznawania znaków drogowych

pakiet Wykończnie (PLCPCA TACHCA)

zintegrowana wykładzina podłogowa z tworzywa (bagażnik)

zintegrowana wykładzina podłogowa z tworzywa (kabina)

Wyposażenie skonfigurowanego pojazdu

WYGLĄD

lusterka zewnętrzne w kolorze czarnym
wzór wykończenia VERESTE
tapicerka tekstylna CHIKU
klamki w kolorze nadwozia
felgi aluminiowe 17"
zderzaki lakierowane w kolorze nadwozia

MULTIMEDIA

usługi online

KOMFORT I WNĘTRZE

nawiewy klimatyzacji w drugim rzędzie
siedzeń
nawiewy ogrzewania w drugim rzędzie
siedzeń
stoliki w oparciach foteli przednich
schowek EASY LIFE
fotel kierowcy z regulacją wysokości i
regulacją lędźwiową
czujnik światła i deszczu
konsola centralna z podłokietnikiem
oświetlenie w drugim rzędzie siedzeń
klimatyzacja automatyczna dwustrefowa
usunięcie siedzeń z 3 rzędu
przesuwne drzwi prawe przeszklone z
szybą otwieraną
lusterko elektrochromatyczne

przesuwne drzwi lewe przeszklone z szybą
otwieraną
centralny zamek
dodatkowe lusterko wewnętrzne
szyby tylne sterowane elektrycznie
fotel pasażera z regulacją wysokości
kamera cofania
schowek podsufitowy
elektryczne szyby z włącznikiem
impulsowym po stronie kierowcy
lusterka zewnętrzne elektryczne,
podgrzewane i składane
zegary analogowe + ekran TFT
ogrzewana szyba tylna
wycieraczka szyby tylnej
podgrzewane przednie fotele
skórzana kierownica
relingi dachowe
iKey (karta Hands Free)
składana kanapa tylna

BEZPIECZEŃSTWO

system aktywnego hamowania
awaryjnego (AEBS)
czujniki ciśnienia opon (pośrednie)
automatyczne światła drogowe
system E-Call (wezwanie pomocy w razie
wypadku)



drążek zmiany biegów z elementami chromowanymi
lakierowana listwa szyny drzwi przesuwnych
przyciemniane szyby
kierunkowskazy LED w lusterkach bocznych
zestaw zabezpieczający przed uderzeniami żwiru
światła FULL LED
regulator prędkości
światła do jazdy dziennej LED

poduszka powietrzna kierowcy i pasażera
funkcja odłączenia poduszki powietrznej pasażera
sygnalizacja niezapięcia pasów w drugim rzędzie
fotele z mocowaniami ISOFIX
system wykrywania zmęczenia kierowcy
ESP + Hill Start Assist
system utrzymania pasa ruchu
poduszki kurtynowe w drugim rzędzie siedzeń

Dane techniczne

Pojemność zbiornika paliwa (l)

pojemność zbiornika paliwa (l): 54

Zużycie paliwa i emisja spalin WLTP

Emisja CO2 cykl mieszany WLTP (g/km): 157

Zużycie paliwa cykl mieszany WLTP (l/100 km): 6.9

Osiągi

Prędkość maksymalna (km/h): 174

Przyspieszenie 0-100 km/h (s): 12,85

Układ napędowy

Rodzaj napędu: na przednie koła

Typ nadwozia

Liczba drzwi: 5

Rodzaj nadwozia: combivan

Układ kierowniczy

Średnica zawracania (m): 11,31/11,75

Układ hamulcowy

Hamulce tylne (typ, średnica): TA 9"

Hamulce przednie (typ, średnica): DV 280 x 24

Koła i opony

Opony standardowe: 205/55 R17

Dopuszczalna masa całkowita

Maksymalna masa całkowita zespołu pojazdów (kg): 3571

Maksymalna masa przyczepy bez hamulca (kg): 750

Maksymalna masa przyczepy z hamulcem (kg): 1500

Maksymalna ładowność (kg): 426

Minimalna masa pojazdu gotowego do jazdy (bez opcji) (kg): 1603



Maksymalna masa całkowita pojazdu (kg): 2071

Silnik

Liczba zaworów: 16

Typ wtrysku paliwa: GDI et Turbo

Procedura homologacji: 1

Moc maksymalna kW (KM): 096 (130)

Protokół homologacji: WLTP

Maksymalny moment obrotowy w Nm: 240

Rodzaj paliwa: BENZYNA

Liczba cylindrów: 4

Norma emisji spalin: EURO6E

Pojemność skokowa (cm3): 1333

Wymiary

Zwis przedni: 960

Wysokość pojazdu

nieobciążonego bez relingów (mm): 1838

Długość całkowita: 4486

Szerokość całkowita: 1860

Wysokość otwarcia tylnej klapy: 1705

Wysokość progu załadunku: 594

Maksymalna długość części

ładunkowej: 2631

Zwis tylny: 810

Wysokość całkowita: 1838/1893

Szerokość całkowita z lusterkami zewnętrznymi: 2159

Szerokość dolnej części

bagażnika: 1190

Dł. części bagażowej przy

złożonej tylnej kanapie: 1865

Rozstaw osi: 2716

Prześwit pojazdu: 164

Typ techniczny

Typ techniczny: RFKRKFMB6A744E1000

Liczba miejsc siedzących: 5

Skrzynia biegów

Rodzaj skrzyni biegów: manualna

Liczba biegów do przodu: 6

Aerodynamika

Poziom hałasu przy 50 km/h (dB): 68

Pojemność bagażnika (dm3)

Pojemność przestrzeni

bagażowej min. (dm3): 775

Pojemność przestrzeni

bagażowej maks. po złożeniu

kanapy (dm3): 2800

Aby uzyskać więcej informacji na temat pojazdu i ceny, skontaktuj się z doradcą handlowym. Prezentowane zdjęcia pojazdu i akcesoriów mają charakter poglądowy. Kolory i niektóre zewnętrzne lub wewnętrzne elementy mogą różnić się od rzeczywistych. Parametry techniczne, wyposażenie, ceny i specyfikacja pojazdów, a także ceny części zamiennych i akcesoriów oraz koszty usług serwisowych, mogą ulegać zmianom i są aktualizowane. Podane informacje nie stanowią oferty w rozumieniu art. 66 i kolejnych Kodeksu cywilnego, a także nie stanowią zaproszenia do rokowań. Indywidualne uzgodnienie właściwości, specyfikacji i ceny pojazdu, części zamiennych lub akcesoriów oraz czasu i sposobu ich dostawy następuje w umowie zawieranej u Autoryzowanych Partnerów



Nieźróźnicowane poźózenie przód/tył



Continental 0358985

205/55 R 17 95 H XL C1



2020/740

*W zwiąźku ze specyfiką procesu produkcyjnego wybranego modelu, pokazujemy etykiety wszystkich opon możliwych do zamontowania.