




RENAULT KANGOO TECHNO Blue dCi 115 EDC

Silnik: Blue dCi 115 BVA

Pojemność skokowa (cm³): 1461


Rodzaj paliwa: DIESEL

Rodzaj skrzyni biegów: automatyczna EDC






Opcje i akcesoria



Tapicerka

tapicerka tekstylna CHIKU



Kolor

szary highland



Opony

felgi aluminiowe 17"

Inne opcje

centralny zamek z blokadą
antywłamaniową
czujniki parkowania przód/tył/bok + Hands
Free Parking
elektryczny hamulec postojowy
fotele przednie niepodgrzewane
koło zapasowe
przeszkłone drzwi tylne otwierane pod
kątem 180

przystosowanie pod montaż alarmu
siatka oddzielająca przestrzeń bagażową
w drugim rzędzie
system EASY LINK 8" z nawigacją
system rozpoznawania znaków
drogowych
uchwyt na telefon
ładowarka indukcyjna
światła przeciwmgłowe LED

Szczegóły dotyczące pakietów



pakiet Navi (REACTI NA41A SACTL2 AVOSP1)

ładowarka indukcyjna
system EASY LINK 8" z nawigacją
uchwyt na telefon
system rozpoznawania znaków drogowych

pakiet Składany Fotel Pasażera (usuwa podgrzewanie obu foteli przednich)

składany fotel pasażera
fotele przednie niepodgrzewane

pakiet Autostradowy Plus 2 (RVDIST FPASS ADR00 MET04 BSD02)

adaptacyjny regulator prędkości
elektryczny hamulec postojowy
system jazdy autonomicznej (2 poziom)
cyfrowy panel kierowcy TFT 7"
aktywny system kontroli martwego pola

Wyposażenie skonfigurowanego pojazdu

WYGLĄD

lusterka zewnętrzne w kolorze czarnym
wzór wykończenia VERESTE
tapicerka tekstylna CHIKU
klamki w kolorze nadwozia
felgi aluminiowe 17"
zderzaki lakierowane w kolorze nadwozia

MULTIMEDIA

usługi online

KOMFORT I WNĘTRZE

nawiewy klimatyzacji w drugim rzędzie
siedzeń
nawiewy ogrzewania w drugim rzędzie
siedzeń

stoliki w oparciach foteli przednich
schowek EASY LIFE
fotel kierowcy z regulacją wysokości i
regulacją lędźwiową
czujnik światła i deszczu
konsola centralna z podłokietnikiem
oświetlenie w drugim rzędzie siedzeń
klimatyzacja automatyczna dwustrefowa
usunięcie siedzeń z 3 rzędu
przesuwne drzwi prawe przeszklone z
szybą otwieraną
lusterko elektrochromatyczne
przesuwne drzwi lewe przeszklone z szybą
otwieraną
dodatkowe lusterko wewnętrzne
szyby tylne sterowane elektrycznie
kamera cofania
schowek podsufitowy



elektryczne szyby z włącznikiem impulsowym po stronie kierowcy
lusterka zewnętrzne elektryczne, podgrzewane i składane
ogrzewana szyba tylna
wycieraczka szyby tylnej
skórzana kierownica
relingi dachowe
iKey (karta Hands Free)
składana kanapa tylna

PROWADZENIE POJAZDU

x

BEZPIECZEŃSTWO

system aktywnego hamowania awaryjnego (AEBS)
czujniki ciśnienia opon (pośrednie)
automatyczne światła drogowe
system E-Call (wezwanie pomocy w razie wypadku)

drążek zmiany biegów z tworzywa lakierowana listwa szyny drzwi przesuwnych
przyciemniane szyby
kierunkowskazy LED w lusterkach bocznych
zestaw zabezpieczający przed uderzeniami żwiru
światła FULL LED
światła do jazdy dziennej LED
poduszka powietrzna kierowcy i pasażera
funkcja odłączenia poduszki powietrznej pasażera
sygnalizacja niezapięcia pasów w drugim rzędzie
fotele z mocowaniami ISOFIX
system wykrywania zmęczenia kierowcy
ESP + Hill Start Assist
system utrzymania pasa ruchu
poduszki kurtynowe w drugim rzędzie siedzeń

Dane techniczne

Pojemność zbiornika paliwa (l)

pojemność zbiornika paliwa (l): 54

Zużycie paliwa i emisja spalin WLTP

Emisja CO2 cykl mieszany ważony WLTP (g/km): AT

Zużycie paliwa cykl mieszany ważony WLTP (l/100 km): AT

Emisja CO2 cykl mieszany WLTP (g/km): 142

Zużycie paliwa cykl mieszany WLTP (l/100 km): 5.4

Osiągi

Prędkość maksymalna (km/h): 174

Przyspieszenie 0-100 km/h (s): 13,2

Układ napędowy

Rodzaj napędu: na przednie koła

Typ nadwozia

Liczba drzwi: 5

Rodzaj nadwozia: combivan

Układ kierowniczy



Średnica zawracania (m): 11,31/11,75

Układ hamulcowy

Hamulce tylne (typ, średnica): DP 292 x 16
Hamulce przednie (typ, średnica): DV 296 x 26

Koła i opony

Opony standardowe: 205/55 R17

Dopuszczalna masa całkowita

Maksymalna masa całkowita zespołu pojazdów (kg): 3680
Maksymalna masa przyczepy bez hamulca (kg): 750
Maksymalna masa przyczepy z hamulcem (kg): 1500
Maksymalna ładowność (kg): 414
Minimalna masa pojazdu gotowego do jazdy (bez opcji) (kg): 1715
Maksymalna masa całkowita pojazdu (kg): 2180

Silnik

Liczba zaworów: 8
Typ wtrysku: Directe Common Rail
paliwa: et Turbocompresseur
Procedura homologacji: 1
Moc maksymalna kW (KM): 085 (115)
Protokół homologacji: WLTP
Maksymalny moment obrotowy w Nm: 270
Rodzaj paliwa: DIESEL
Liczba cylindrów: 4
Norma emisji spalin: EURO6D
Pojemność skokowa (cm³): 1461

Wymiary

Zwis przedni: 960
Wysokość pojazdu nieobciążonego bez relingów (mm): 1838
Długość całkowita: 4486
Szerokość całkowita: 1860
Wysokość otwarcia tylnej klapy: 1705
Wysokość progu załadunku: 594
Maksymalna długość części ładunkowej: 2631
Zwis tylny: 810
Wysokość całkowita: 1838/1893
Szerokość całkowita z lusterkami zewnętrznymi: 2159
Szerokość dolnej części bagażnika: 1190
Dł. części bagażowej przy złożonej tylnej kanapie: 1865
Rozstaw osi: 2716
Prześwit pojazdu: 164

Typ techniczny

Typ techniczny: RFKRKCACBB516H1000
Liczba miejsc siedzących: 5

Skrzynia biegów

Rodzaj skrzyni: automatyczna
biegów: EDC
Liczba biegów do przodu: 7

Aerodynamika

Poziom hałasu przy 50 km/h (dB): 69

Pojemność bagażnika (dm³)

Pojemność przestrzeni bagażowej min. (dm³): 775



**Pojemność przestrzeni
bagażowej maks. po złożeniu** 2800 **kanapy (dm3):**

Aby uzyskać więcej informacji na temat pojazdu i ceny, skontaktuj się z doradcą handlowym. Prezentowane zdjęcia pojazdu i akcesoriów mają charakter poglądowy. Kolory i niektóre zewnętrzne lub wewnętrzne elementy mogą różnić się od rzeczywistych. Parametry techniczne, wyposażenie, ceny i specyfikacja pojazdów, a także ceny części zamiennych i akcesoriów oraz koszty usług serwisowych, mogą ulegać zmianom i są aktualizowane. Podane informacje nie stanowią oferty w rozumieniu art. 66 i kolejnych Kodeksu cywilnego, a także nie stanowią zaproszenia do rokowań. Indywidualne uzgodnienie właściwości, specyfikacji i ceny pojazdu, części zamiennych lub akcesoriów oraz czasu i sposobu ich dostawy następuje w umowie zawieranej u Autoryzowanych Partnerów

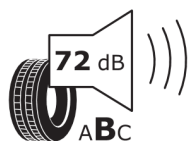
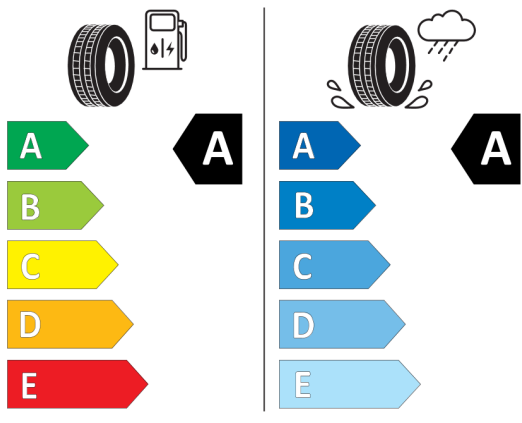


Nieźróźnicowane poźózenie przód/tył



Continental 0358985

205/55 R 17 95 H XL C1



2020/740

*W związku ze specyfiką procesu produkcyjnego wybranego modelu, pokazujemy etykiety wszystkich opon możliwych do zamontowania.