




RENAULT AUSTRAL iconic E-Tech full hybrid 200 g.2024

Silnik: E-Tech full hybrid 200

Pojemność skokowa (cm³): 1199


Rodzaj paliwa: benzyna / HEV

Rodzaj skrzyni biegów: automatyczna





Opcje i akcesoria



Tapicerka

czarna tapicerka materiałowa łączona z elementami skóry ekologicznej



Kolor

biała perła



Opony

felgi aluminiowe 20" effie

Inne opcje

system 4Control advanced + zawieszenie wielowahaczowe z tyłu
światła przednie full LED Matrix vision

Szczegóły dotyczące pakietów

pakiet Harman Kardon

zestaw 11 głośników premium + subwoofer
system nagłośnienia premium Harman Kardon 485W

pakiet advanced driving assist



system active driver assist (ADA)
wyświetlacz Head-Up 9,3" na przedniej szybie
inteligentny aktywny regulator prędkości (i-ACC)

Wyposażenie skonfigurowanego pojazdu

WYGLĄD

obudowy lusterek bocznych w kolorze czarnym
szyby przednie barwione, akustyczne i tylne przyciemniane
felgi aluminiowe 20"
wzór felg 20" effie
relingi dachowe
nadwozie jednokolorowe

MULTIMEDIA

zespół zegarów i wskaźników z kolorowym 12,3-calowym ekranem TFT
elektroniczna instrukcja pojazdu w systemie multimedialnym
ładowarka indukcyjna
system multi-sense (3. generacji) z funkcją living lights
funkcja łączności z usługami online na 5 lat
2 gniazda USB-C z przodu + 2 gniazda USB-C z tyłu

KOMFORT I WNĘTRZE

podgrzewana tylna szyba
nawiewy dla pasażerów z tyłu
podgrzewana przednia szyba
podgrzewana kierownica
centralny zamek
kolumna kierownicy regulowana w dwóch płaszczyznach

podgrzewane fotele przednie
szyby tylne sterowane elektrycznie
szyby przednie sterowane elektrycznie
przednie zagłówki standardowe
fotel kierowcy regulowany elektrycznie z funkcją masażu i pamięcią ustawień
klimatyzacja automatyczna dwustrefowa
przesuwana tylna kanapa w układzie 1/3-2/3 z podłokietnikiem i regulowanym oparciem
czarna tapicerka materiałowa łączona z elementami skóry ekologicznej
szyba przednia akustyczna
kierownica pokryta tworzywem Fraganza (TEP)
elektrycznie i bezdotykowo otwierana klapa bagażnika
oświetlenie podłoża logo Renault z lusterek bocznych
tapicerka materiałowa
osłony przeciwsłoneczne z oświetleniem LED
wysoka konsola między przednimi fotelami z podłokietnikiem
ozdobne listwy progowe

WIDOCZNOŚĆ I OŚWIETLENIE

lusterko wewnętrzne
elektrochromatyczne
lusterko wewnętrzne do obserwowania dzieci z tyłu



elektrycznie regulowane i składane
lusterka boczne z pamięcią
funkcja automatycznej zmiany świateł
drogowych na mijania (AHL)
oświetlenie ambiente wnętrza
czujnik deszczu i zmierzchu
oświetlenie wnętrza LED z włącznikiem
dotykowym
trzecie światło stopu
tylne światła LED z efektem włókien 3D
kierunkowskazy sekwencyjne
światła do jazdy dziennej LED
kierunkowskazy w lusterkach bocznych

PROWADZENIE POJAZDU

system awaryjnego utrzymywania pasa
ruchu (ELKA)
kamera 3D 360 st.
system kontroli bezpiecznej odległości
(DW)
system kontroli martwego pola (BSW)
aktywny regulator prędkości (ACC)
czujniki parkowania tył, przód, bok +
Hands Free Parking
system ostrzegający pieszych (AVAS)
system wspomagania nagłego hamowania
podczas jazdy do tyłu (R-AEB)
zestaw do naprawy uszkodzenia opony
funkcja bezpiecznego wysiadania (OSE)
tryb eco drive
łopatki za kierownicą

wskaźnik zmiany biegu (GSI)
automatyczny elektromechaniczny
hamulec postojowy
system multi collision brake (MCB)
przygotowanie do montażu alkotestu
system my safety shield
system kontroli zmęczenia kierowcy
(DDAW)
systemy automatycznej regulacji
prędkości (OSP/TSR/ISA)
aktywny system wspomagania nagłego
hamowania (AEBS)

BEZPIECZEŃSTWO

system kontroli ciśnienia w oponach
(pośredni)
czujnik niezapięcia pasów bezpieczeństwa
poduszki powietrzne boczne, kurtynowe
pasy bezpieczeństwa trzypunktowe
3 zagłówki dla pasażerów z tyłu
mocowanie fotelika ISOFIX
ABS
AFU
połączenie alarmowe eCall
pasy bezpieczeństwa z przodu z regulacją
wysokości
poduszki powietrzne kierowcy i pasażera
oraz centralna
możliwość wyłączenia poduszki
powietrznej pasażera

Dane techniczne

Pojemność zbiornika paliwa (l)

pojemność zbiornika paliwa (l): 55

Zużycie paliwa i emisja spalin

WLTP

Emisja CO₂ cykl mieszany WLTP 108
(g/km):



Zużycie paliwa cykl mieszany
WLTP (l/100 km): 4,8

Osiągi

Prędkość maksymalna (km/h): 175
Przyspieszenie 0-100 km/h (s): 8,4

Układ napędowy

Rodzaj napędu: napęd przedni

Typ nadwozia

Liczba drzwi: 5
Rodzaj nadwozia: SUV

Układ kierowniczy

Średnica zawracania (m): 11,4

Układ hamulcowy

Hamulce tylne tarczowe pełne 292
(typ, średnica): mm (330 mm z
4Control advanced)
Hamulce tarczowe wentylowane
przednie (typ, 320 mm (350 mm z
średnica): 4Control advanced)

Koła i opony

Opony standardowe: 235/45 R20 100V

Dopuszczalna masa całkowita

Maksymalna masa całkowita 3653
zespołu pojazdów (kg):
Maksymalna masa przyczepy 750
bez hamulca (kg):
Maksymalna masa przyczepy z 1500
hamulcem (kg):
Maksymalna ładowność (kg): 430

Minimalna masa pojazdu 1517
gotowego do jazdy (bez opcji)
(kg):

Maksymalna masa całkowita 2153
pojazdu (kg):

Silnik

Liczba zaworów: 12
Typ wtrysku paliwa: bezpośredni
Procedura homologacji: 1
Moc maksymalna kW (KM): 146 (199)
Protokół homologacji: WLTP
Maksymalny moment 205 (TCe) + 205
obrotowy w Nm: (E-motor)
Rodzaj paliwa: benzyna / HEV
Liczba cylindrów: 3
Norma emisji spalin: Euro6 Dfull
Pojemność skokowa (cm³): 1199

Wymiary

Długość całkowita: 4510
Szerokość całkowita: 2083
Wysokość całkowita: 1621
Rozstaw osi: 2667
Prześwit pojazdu: 181

Typ techniczny

Typ techniczny: RHNHH2G25W1610000
Liczba miejsc siedzących: 5

Skrzynia biegów

Rodzaj skrzyni biegów: automatyczna
Liczba biegów do przodu: 15

Aerodynamika

Poziom hałasu przy 50 km/h 66
(dB):

**Pojemność bagażnika (dm³)**

Pojemność przestrzeni 500 (E-Tech: 430) / 575
z przesuwaną kanapą
(E-Tech: 555)

bagażowej min.**(dm³):**

Pojemność przestrzeni 1525 (E-
bagażowej maks. po złożeniu Tech:
kanapy (dm³): 1455)

Aby uzyskać więcej informacji na temat pojazdu i ceny, skontaktuj się z doradcą handlowym. Prezentowane zdjęcia pojazdu i akcesoriów mają charakter poglądowy. Kolory i niektóre zewnętrzne lub wewnętrzne elementy mogą różnić się od rzeczywistych. Parametry techniczne, wyposażenie, ceny i specyfikacja pojazdów, a także ceny części zamiennych i akcesoriów oraz koszty usług serwisowych, mogą ulegać zmianom i są aktualizowane. Podane informacje nie stanowią oferty w rozumieniu art. 66 i kolejnych Kodeksu cywilnego, a także nie stanowią zaproszenia do rokowań. Indywidualne uzgodnienie właściwości, specyfikacji i ceny pojazdu, części zamiennych lub akcesoriów oraz czasu i sposobu ich dostawy następuje w umowie zawieranej u Autoryzowanych Partnerów

ZNAJDŹ SWOJĄ SPERSONALIZOWANĄ KONFIGURACJĘW INTERECIE <https://www.renault.pl/>[PIIOSE](#)

- Skanując swój QR kod

U DEALERA

- Podając doradcy handlowemu kod swojej konfiguracji : PIIOSE


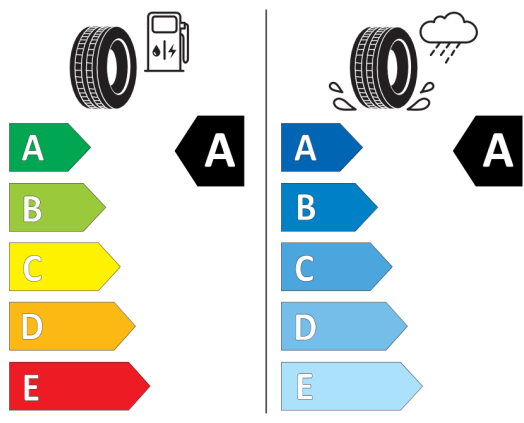


Nieźróźnicowane poźózenie przód/tył



MICHELIN 466061

235/45R20 100 V XL C1



2020/740

*W zwiąźku ze specyfiką procesu produkcyjnego wybranego modelu, pokazujemy etykiety wszystkich opon możliwych do zamontowania.