



RENAULT CAPTUR techno Tce 90

Silnik: TCe 90

Pojemność skokowa (cm3): 999


Rodzaj paliwa: benzyna

Rodzaj skrzyni biegów: manualna





Opcje i akcesoria



Tapicerka

tapicerka materiałowa
czarno-szara



Kolor

szary kasjopea



Opony

obręcze kół ze stopu
metali lekkich, 17" wzór
Irdis

Inne opcje

kierownica pokryta skórą

Szczegóły dotyczące pakietów

pakiet advanced driving

aktywny regulator-ogranicznik prędkości z funkcją Stop &Go
system kontroli martwego pola
kierownica pokryta skórą
system wspomagania wyjeżdżania z miejsca parkingowego tyłem



Wyposażenie skonfigurowanego pojazdu

WYGLĄD

wzór felgi aluminiowej 17" Ediris
oświetlenie tablicy rejestracyjnej
klamki drzwi w kolorze nadwozia
nadwozie jednokolorowe
obrycze kół ze stopu metali lekkich 17"
lusterka w kolorze czarnym
szyby tylna i boczne przyciemniane

MULTIMEDIA

beprzewodowy smartphone replication
(android Auto i Apple CarPlay)
kryterium techniczne do zamówienia easy
link 9,3" z anteną w kształcie płetwy rekina
mapa Europy wersja standardowa
wyświetlacz wskaźników i zegarów 7"
easy link 7" z nawigacją
bez ładowarki indukcyjnej
wyjmowana podłoga bagażnika

KOMFORT I WNĘTRZE

konsola środkowa z nawiewem do tyłu
szyby przednie regulowane elektrycznie z
włącznikiem impulsowym
filtr kabinowy węglowy
szyby tylne regulowane elektrycznie z
włącznikiem impulsowym
automatyczny hamulec postojowy z
funkcją Auto-Hold
stały dach
mocowania fotelików ISOFIX
lusterko wewnętrzne
elektrochromatyczne
fotel kierowcy i pasażera z regulacją
manualną wysokości/wzdłużną/oparcia
kanapa tylna przesuwana, dzielona w
układzie 1/3 - 2/3

tapicerka materiałowa czarno-szara
karta Renault Hands Free

WIDOCZNOŚĆ I OŚWIETLENIE

Świata przednie full LED "pure vision" +
świata tylne LED w kształcie litery C
system automatycznej zmiany świateł
drogowych na mijania

PROWADZENIE POJAZDU

system wspomagania parkowania
przód/tył
czujnik deszczu
funkcja ECO
system wspomagania ruszania pod górę
kamera cofania
zestaw do naprawy uszkodzonej opony

OGRZEWANIE I WENTYLACJA

klimatyzacja automatyczna

BEZPIECZEŃSTWO

system wspomagania nagłego hamowania
poduszki powietrzne kierowcy i pasażera
poduszki powietrzne z możliwością
odłączenia
sygnał niezapiętych pasów
aktywny system wspomagania hamowania
z funkcją wykrywania pieszych i
rowerzystów
kurtyny powietrzne
system kontroli bezpiecznej odległości
system utrzymywania pasa ruchu
system ostrzegania o nadmiernej
prędkości



funkcja połączenia alarmowego e-Call

system ABS

Dane techniczne

Pojemność zbiornika paliwa (l)

pojemność zbiornika paliwa (l): 48

Zużycie paliwa i emisja spalin

WLTP

Emisja CO2 cykl mieszany WLTP (g/km): 132

Zużycie paliwa cykl mieszany WLTP (l/100 km): 5.8

Osiągi

Prędkość maksymalna (km/h): 168

Przyspieszenie 0-100 km/h (s): 14,0

Układ napędowy

Rodzaj napędu: przedni

Typ nadwozia

Liczba drzwi: 5

Rodzaj nadwozia: SUV

Układ kierowniczy

Średnica zawracania (m): 11,1

Układ hamulcowy

Hamulce tylne (typ, średnica): hamulce bębnowe 9"

Hamulce przednie (typ, średnica): tarcze wentylowane 280 mm

Koła i opony

Opony standardowe: 215/60 R17 96 H

Dopuszczalna masa całkowita

Maksymalna masa całkowita zespołu pojazdów (kg): 2953

Maksymalna masa przyczepy bez hamulca (kg): 630

Maksymalna masa przyczepy z hamulcem (kg): 1200

Maksymalna ładowność (kg): 447

Minimalna masa pojazdu gotowego do jazdy (bez opcji) (kg): 1306

Maksymalna masa całkowita pojazdu (kg): 1753

Silnik

Liczba zaworów: 12

Typ wtrysku paliwa: wielpunktowy

Procedura homologacji: 1

Moc maksymalna kW (KM): 67 (90)

Protokół homologacji: WLTP

Rodzaj paliwa: benzyna

Maksymalny moment obrotowy w Nm: 160

Liczba cylindrów: 3

Pojemność skokowa (cm³): 999

Norma emisji spalin: EURO6 DFull

Wymiary

Wysokość pojazdu nieobciążonego z bagażnikiem: 1585



dachowym (mm):		Dł. części bagażowej przy	1571
Zwis przedni:	876	złożonej tylnej kanapie:	
Wysokość pojazdu	1576	Rozstaw osi:	2639
nieobciążonego bez bagażnika		Prześwit pojazdu:	174
(mm):			
Długość całkowita:	4227	Typ techniczny	
Wysokość otwarcia tylnej klapy:	612	Typ techniczny:	RJBHE2M66UALLA5300
Wysokość progu załadunku:	776	Liczba miejsc siedzących:	5
Wysokość bez obciążenia z	2041		
otwartą klapą tylną:		Skrzynia biegów	
Szerokość całkowita:	1797	Liczba biegów do przodu:	6
Maksymalna długość części	1571	Rodzaj skrzyni biegów:	manualna
ładunkowej:			
Zwis tylny:	712	Aerodynamika	
Dł. części bagażowej na	bd	Poziom hałasu przy 50 km/h	66
wysokości podłogi za tylną		(dB):	
kanapą:			
Szerokość całkowita z	2003	Pojemność bagażnika (dm³)	
lusterkami zewnętrznymi:		Pojemność przestrzeni	404
Wysokość całkowita:	1576	bagażowej min. (dm³):	
Szerokość górnej części	990	Pojemność przestrzeni	1275
bagażnika:		bagażowej maks. po złożeniu	(1334
Szerokość dolnej części	936	kanapy (dm³):)
bagażnika:			

Aby uzyskać więcej informacji na temat pojazdu i ceny, skontaktuj się z doradcą handlowym. Prezentowane zdjęcia pojazdu i akcesoriów mają charakter poglądowy. Kolory i niektóre zewnętrzne lub wewnętrzne elementy mogą różnić się od rzeczywistych. Parametry techniczne, wyposażenie, ceny i specyfikacja pojazdów, a także ceny części zamiennych i akcesoriów oraz koszty usług serwisowych, mogą ulegać zmianom i są aktualizowane. Podane informacje nie stanowią oferty w rozumieniu art. 66 i kolejnych Kodeksu cywilnego, a także nie stanowią zaproszenia do rokowań. Indywidualne uzgodnienie właściwości, specyfikacji i ceny pojazdu, części zamiennych lub akcesoriów oraz czasu i sposobu ich dostawy następuje w umowie zawieranej u Autoryzowanych Partnerów

ZNAJDŹ SWOJĄ SPERSONALIZOWANĄ KONFIGURACJĘ

W INTERNECIE <https://www.renault.pl/>

[AJ7WPO](#)

- Skanując swój QR kod



KONFIGURACJA RENAULT CAPTUR

Data utworzenia: 13/06/2024



U DEALERA

- Podając doradcy handlowemu kod swojej konfiguracji : AJ7WPO



Nieźróźnicowane półoźenie przód/tył




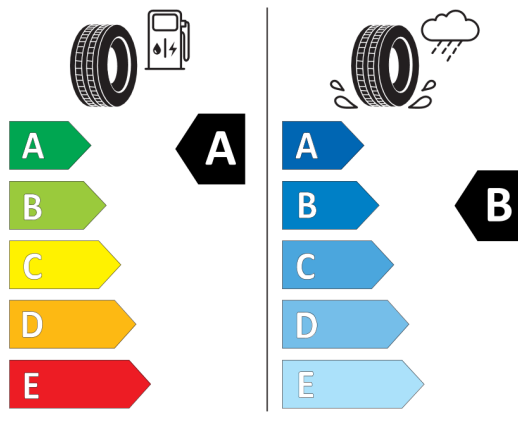
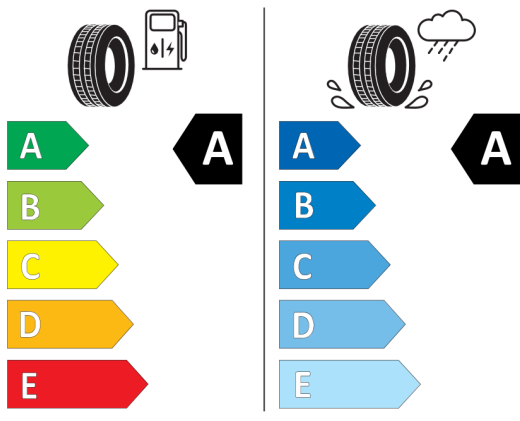
Continental 0358794

215/60 R 17 96 H C1




BRIDGESTONE 13202

215/60 R17 96 H C1



2020/740



2020/740

*W zwiąźku ze specyfiką procesu produkcyjnego wybranego modelu, pokazujemy etykiety wszystkich opon możliwych do zamontowania.