




RENAULT CAPTUR E-Tech engineered full hybrid 145

Silnik: E-Tech full hybrid 145

Pojemność skokowa (cm3): 1598


Rodzaj paliwa: benzyna / HEV

Rodzaj skrzyni biegów: automatyczna





Opcje i akcesoria



Tapicerka

tapicerka materiałowa dla wersji E-Tech Engineered



Kolor

czarny etoile



Opony

obręcze kół ze stopu metali lekkich, 18" wzór e-tech engineered ze złotym akcentem

Inne opcje

dach szklany otwierany
fotele przednie podgrzewane

koło zapasowe dojazdowe
lusterka w kolorze czarnym
nadwozie jednokolorowe

Szczegóły dotyczące pakietów

pakiet advanced driving

kierownica podgrzewana
aktywny regulator-ogranicznik prędkości z funkcją Stop &Go
system kontroli martwego pola
easy pilot - asystent jazdy w korku i na autostradzie
system wspomagania wyjeżdżania z miejsca parkingowego tyłem



pakiet premium sound BOSE 9,3"

easy link 9,3" z nawigacją i syst. nagł. BOSE, kompatybilny z ekranem TFT 10,25"
kryterium techniczne do zamówienia BOSE

Wyposażenie skonfigurowanego pojazdu

WYGLĄD

wzór felgi RS line 18"
oświetlenie tablicy rejestracyjnej
klamki drzwi w kolorze nadwozia
obrócze kół ze stopu metali lekkich 18"
szyby tylna i boczne przyciemniane
oznakowanie sport
oznakowanie E-Tech engineered
oznakowanie E-Tech engineered
elementy ozdobne R.S. line wewnętrzne
elementy ozdobne RS line zewnętrzne
kryterium techniczne dla opon 18"

MULTIMEDIA

beprzewodowy smartphone replication
(android Auto i Apple CarPlay)
kryterium techniczne do zamówienia easy
link 9,3" z anteną w kształcie płetwy rekina
mapa Europy wersja standardowa
cyfrowy wyświetlacz wskaźników i zegarów
10,25"
ładowarka indukcyjna do smartfona
wyjmowana podłoga bagażnika

KOMFORT I WNĘTRZE

szyby przednie regulowane elektrycznie z
włącznikiem impulsowym
filtr kabinowy węglowy
szyby tylne regulowane elektrycznie z
włącznikiem impulsowym

automatyczny hamulec postojowy z
funkcją Auto-Hold
konsola pływająca
mocowania fotelików ISOFIX
lusterko wewnętrzne
elektrochromatyczne bezramkowe
kierownica pokryta skórą
fotel kierowcy i pasażera z regulacją
manualną wysokości/wzdłużną/oparcia
kanapa tylna przesuwana, dzielona w
układzie 1/3 - 2/3
karta Renault Hands Free
tapicerka materiałowa dla wersji E-Tech
Engineered

WIDOCZNOŚĆ I OŚWIETLENIE

system automatycznej zmiany świateł
drogowych na mijania

PROWADZENIE POJAZDU

system wspomagania parkowania
przód/tył
czujnik deszczu
funkcja ECO
system wspomagania ruszania pod górę
kamera cofania

OGRZEWANIE I WENTYLACJA

klimatyzacja automatyczna



BEZPIECZEŃSTWO

system wspomagania nagłego hamowania
poduszki powietrzne kierowcy i pasażera
poduszki powietrzne z możliwością odłączenia
sygnał niezapiętych pasów
aktywny system wspomagania hamowania z funkcją wykrywania pieszych i

rowerzystów
kurtyny powietrzne
system kontroli bezpiecznej odległości
system utrzymywania pasa ruchu
system ostrzegania o nadmiernej prędkości
funkcja połączenia alarmowego e-Call
system ABS

Dane techniczne

Pojemność zbiornika paliwa (l)

pojemność zbiornika paliwa (l): 48

Zużycie paliwa i emisja spalin WLTP

Emisja CO2 cykl mieszany WLTP (g/km): 108

Zużycie paliwa cykl mieszany WLTP (l/100 km): 4.8

Osiągi

Prędkość maksymalna (km/h): 170

Przyspieszenie 0-100 km/h (s): 10,6

Układ napędowy

Rodzaj napędu: przedni

Typ nadwozia

Liczba drzwi: 5

Rodzaj nadwozia: SUV

Układ kierowniczy

Średnica zawracania (m): 11,1

Układ hamulcowy

Hamulce tylne (typ, średnica): hamulce bębnowe 9"

Hamulce przednie (typ, średnica): tarcze wentylowane 280 mm

Koła i opony

Opony standardowe: 215/60 R17 96 H

Dopuszczalna masa całkowita

Maksymalna masa całkowita zespołu pojazdów (kg): 2646

Maksymalna masa przyczepy bez hamulca (kg): 715

Maksymalna masa przyczepy z hamulcem (kg): 750

Maksymalna ładowność (kg): 382

Minimalna masa pojazdu gotowego do jazdy (bez opcji) (kg): 1363

Maksymalna masa całkowita pojazdu (kg): 1896

Silnik

Liczba zaworów: 16



| | | | |
|---|-----------------|---|------|
| Typ wtrysku paliwa: | wielopunktowy | Szerokość całkowita z lusterkami zewnętrznymi: | 2003 |
| Procedura homologacji: | 1 | Wysokość całkowita: | 1576 |
| Moc maksymalna kW (KM): | 68 (91) | Szerokość górnej części bagażnika: | 990 |
| Protokół homologacji: | WLTP | Szerokość dolnej części bagażnika: | 936 |
| Rodzaj paliwa: | benzyna / HEV | Dł. części bagażowej przy złożonej tylnej kanapie: | 1571 |
| Maksymalny moment obrotowy w Nm: | 148 (spalinowy) | Rozstaw osi: | 2639 |
| Liczba cylindrów: | 4 | Prześwit pojazdu: | 174 |
| Pojemność skokowa (cm3): | 1598 | | |
| Norma emisji spalin: | EURO6 DFull | | |

Wymiary

| | |
|---|------|
| Wysokość pojazdu nieobciążonego z bagażnikiem dachowym (mm): | 1585 |
| Zwis przedni: | 876 |
| Wysokość pojazdu nieobciążonego bez bagażnika (mm): | 1576 |
| Długość całkowita: | 4227 |
| Wysokość otwarcia tylnej klapy: | 612 |
| Wysokość progu załadunku: | 776 |
| Wysokość bez obciążenia z otwartą klapą tylną: | 2041 |
| Szerokość całkowita: | 1797 |
| Maksymalna długość części ładunkowej: | 1571 |
| Zwis tylny: | 712 |
| Dł. części bagażowej na wysokości podłogi za tylną kanapą: | bd |

Typ techniczny

| | |
|----------------------------------|-------------------|
| Typ techniczny: | RJBHH2MU4UANRA500 |
| Liczba miejsc siedzących: | 5 |

Skrzynia biegów

| | |
|---------------------------------|--------------|
| Liczba biegów do przodu: | Multi-mode |
| Rodzaj skrzyni biegów: | automatyczna |

Aerodynamika

| | |
|---|----|
| Poziom hałasu przy 50 km/h (dB): | 67 |
|---|----|

Pojemność bagażnika (dm3)

| | |
|--|---------------|
| Pojemność przestrzeni bagażowej min. (dm3): | 305 |
| Pojemność przestrzeni bagażowej maks. po złożeniu kanapy (dm3): | 1149 (1289 l) |

Aby uzyskać więcej informacji na temat pojazdu i ceny, skontaktuj się z doradcą handlowym. Prezentowane zdjęcia pojazdu i akcesoriów mają charakter poglądowy. Kolory i niektóre zewnętrzne lub wewnętrzne elementy mogą różnić się od rzeczywistych. Parametry techniczne, wyposażenie, ceny i specyfikacja pojazdów, a także ceny części zamiennych i akcesoriów oraz koszty usług serwisowych, mogą ulegać zmianom i są aktualizowane. Podane informacje nie stanowią oferty w rozumieniu art. 66 i kolejnych Kodeksu cywilnego, a także nie stanowią zaproszenia do rokowań. Indywidualne uzgodnienie właściwości, specyfikacji i ceny pojazdu, części zamiennych lub akcesoriów oraz czasu i sposobu ich dostawy następuje w umowie zawieranej u Autoryzowanych Partnerów



KONFIGURACJA RENAULT CAPTUR

Data utworzenia: 08/08/2024




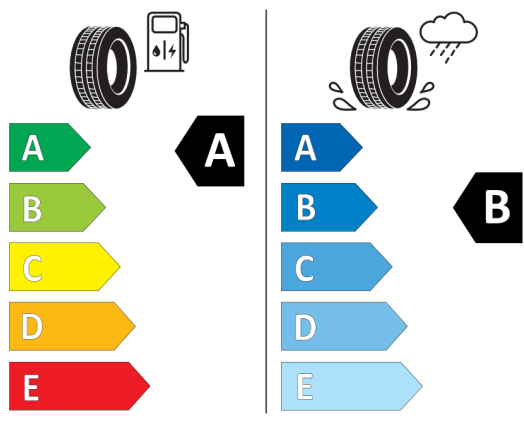


Nieźróźnicowane półoźenie przód/tył



GOODYEAR 580555

215/55R18 95 H C1



2020/740

*W związku ze specyfiką procesu produkcyjnego wybranego modelu, pokazujemy etykiety wszystkich opon możliwych do zamontowania.