




RENAULT AUSTRAL iconic esprit Alpine mild hybrid 160 auto g.2023

Silnik: mild hybrid 160 auto

Pojemność skokowa (cm3): 1332


Rodzaj paliwa: benzyna / mild hybrid

Rodzaj skrzyni biegów: automatyczna





Opcje i akcesoria



Tapicerka

czarna tapicerka materiałowa łączona z Alcantarą i niebieskimi szwami



Kolor

szary schiste z dachem czarny etoile



Opony

felgi aluminiowe 20" daytona

Inne opcje

koło zapasowe dojazdowe
nadwozie dwukolorowe
panoramiczny szklany dach z elektryczną roletą przeciwsłoneczną

Szczegóły dotyczące pakietów

pakiet Harman Kardon

zestaw 11 głośników premium + subwoofer
system nagłośnienia premium Harman Kardon 485W



Wyposażenie skonfigurowanego pojazdu

WYGLĄD

obudowy lusterek bocznych w kolorze czarnym
szyby przednie barwione i tylne przyciemniane
pakiet stylistyczny nadwozia esprit Alpine
felgi aluminiowe 20"
wzór felg 20" daytona
relingi dachowe

MULTIMEDIA

zespół zegarów i wskaźników z kolorowym 12,3-calowym ekranem TFT
elektroniczna instrukcja pojazdu w systemie multimedialnym
ładowarka indukcyjna
system multi-sense (3. generacji) z funkcją living lights
funkcja łączności z usługami online na 5 lat
2 gniazda USB-C z przodu + 2 gniazda USB-C z tyłu

KOMFORT I WNĘTRZE

podgrzewana tylna szyba
nawiewy dla pasażerów z tyłu
podgrzewana przednia szyba
podgrzewana kierownica
centralny zamek
kolumna kierownicy regulowana w dwóch płaszczyznach
podgrzewane fotele przednie
szyby tylne sterowane elektrycznie
system air quality (filtr PM 2.5, funkcja oczyszczania powietrza w kabinie)
szyby przednie sterowane elektrycznie
przednie zagłówki z regulacją portfelową

kierownica pokryta skórą nappa, Alcantarą i przeszyciami esprit Alpine
fotele przednie regulowane elektrycznie z pamięcią ustawień oraz funkcją masażu dla kierowcy
klimatyzacja automatyczna dwustrefowa
przesuwana tylna kanapa w układzie 1/3-2/3 z podłokietnikiem i regulowanym oparciem
czarna tapicerka materiałowa łączona z Alcantarą i niebieskimi szwami
elektrycznie i bezdotykowo otwierana kłapa bagażnika
pakiet stylistyczny wnętrza esprit Alpine
oświetlenie podłóża logo Renault z lusterek bocznych
tapicerka materiałowa
osłony przeciwsłoneczne z oświetleniem LED
wysoka konsola między przednimi fotelami z podłokietnikiem
ozdobne listwy progowe

WIDOCZNOŚĆ I OŚWIETLENIE

lusterko wewnętrzne elektrochromatyczne
lusterko wewnętrzne do obserwowania dzieci z tyłu
elektrycznie regulowane i składane lusterka boczne z pamięcią
funkcja automatycznej zmiany świateł drogowych na mijania (AHL)
oświetlenie ambiente wnętrza
czujnik światła i deszczu
oświetlenie wnętrza LED z włącznikiem dotykowym
trzecie światło stopu



światła przednie full LED Adaptive vision w kształcie litery C + AFS
 tylne światła LED z efektem włókien 3D
 kierunkowskazy sekwencyjne
 światła do jazdy dziennej LED
 kierunkowskazy w lusterkach bocznych

PROWADZENIE POJAZDU

system awaryjnego utrzymywania pasa ruchu (ELKA)
 kamera 3D 360 st.
 system kontroli zmęczenia kierowcy (DAA)
 system kontroli bezpiecznej odległości (DW)
 system kontroli martwego pola (BSW)
 aktywny regulator prędkości (ACC)
 system hill assist
 aktywny system wspomagania nagłego hamowania (AEBS)
 czujniki parkowania tył, przód, bok + Hands Free Parking
 system Eco Coaching (APO) - predykcyjne wskazówki do eco-drivingu
 system ostrzegania o nadmiernej prędkości z funkcją rozpoznawania znaków drogowych (OSP/TSR)

system wspomagania nagłego hamowania podczas jazdy do tyłu (R-AEB)
 funkcja bezpiecznego wysiadania (OSE)
 system active driver assist (ADA)
 tryb eco drive
 łopatki za kierownicą
 wskaźnik zmiany biegu (GSI)
 automatyczny elektromechaniczny hamulec postojowy

BEZPIECZEŃSTWO

system kontroli ciśnienia w oponach (pośredni)
 czujnik niezapięcia pasów bezpieczeństwa
 poduszki powietrzne boczne, kurtynowe
 pasy bezpieczeństwa trzypunktowe
 3 zagłówki dla pasażerów z tyłu
 mocowanie fotelika ISOFIX
 ABS
 AFU
 połączenie alarmowe eCall
 pasy bezpieczeństwa z przodu z regulacją wysokości
 poduszki powietrzne kierowcy i pasażera oraz centralna
 możliwość wyłączenia poduszki powietrznej pasażera

Dane techniczne

Pojemność zbiornika paliwa (l)

pojemność zbiornika paliwa (l): 55

Zużycie paliwa cykl mieszany

WLTP (l/100 km): 6.3

Zużycie paliwa i emisja spalin

WLTP

Emisja CO2 cykl mieszany WLTP (g/km): 143

Osiągi

Prędkość maksymalna (km/h): 180

Przyspieszenie 0-100 km/h (s): 9,7

Układ napędowy



Rodzaj napędu: napęd przedni

Typ nadwozia

Liczba drzwi: 5

Rodzaj nadwozia: SUV

Układ kierowniczy

Średnica zawracania (m): 11,4 (10,1 z 4Control advanced)

Układ hamulcowy

Hamulce tylne (typ, średnica): tarczowe pełne 292 mm

Hamulce przednie (typ, średnica): tarczowe wentylowane 296 mm

Koła i opony

Opony standardowe: 235/45 R20 100V

Dopuszczalna masa całkowita

Maksymalna masa całkowita zespołu pojazdów (kg): 3803

Maksymalna masa przyczepy bez hamulca (kg): 750

Maksymalna masa przyczepy z hamulcem (kg): 1800

Maksymalna ładowność (kg): 386

Minimalna masa pojazdu gotowego do jazdy (bez opcji) (kg): 1464

Maksymalna masa całkowita pojazdu (kg): 2003

Maksymalna masa całkowita pojazdu (kg): 2003

Maksymalna masa całkowita pojazdu (kg): 2003

Maksymalna masa całkowita pojazdu (kg): 2003

Maksymalna masa całkowita pojazdu (kg): 2003

Maksymalna masa całkowita pojazdu (kg): 2003

Maksymalna masa całkowita pojazdu (kg): 2003

Maksymalna masa całkowita pojazdu (kg): 2003

Maksymalna masa całkowita pojazdu (kg): 2003

Maksymalna masa całkowita pojazdu (kg): 2003

Maksymalna masa całkowita pojazdu (kg): 2003

Maksymalna masa całkowita pojazdu (kg): 2003

Maksymalna masa całkowita pojazdu (kg): 2003

Maksymalna masa całkowita pojazdu (kg): 2003

Procedura homologacji: 1

Moc maksymalna kW (KM): 116 (160)

Protokół homologacji: WLTP

Maksymalny moment obrotowy w Nm: 270

Rodzaj paliwa: benzyna / mild hybrid

Liczba cylindrów: 4

Norma emisji spalin: Euro6 Dfull

Pojemność skokowa (cm3): 1332

Pojemność skokowa (cm3): 1332

Pojemność skokowa (cm3): 1332

Pojemność skokowa (cm3): 1332

Pojemność skokowa (cm3): 1332

Pojemność skokowa (cm3): 1332

Pojemność skokowa (cm3): 1332

Pojemność skokowa (cm3): 1332

Pojemność skokowa (cm3): 1332

Pojemność skokowa (cm3): 1332

Pojemność skokowa (cm3): 1332

Pojemność skokowa (cm3): 1332

Pojemność skokowa (cm3): 1332

Pojemność skokowa (cm3): 1332

Pojemność skokowa (cm3): 1332

Pojemność skokowa (cm3): 1332

Pojemność skokowa (cm3): 1332

Pojemność skokowa (cm3): 1332

Pojemność skokowa (cm3): 1332

Pojemność skokowa (cm3): 1332

Pojemność skokowa (cm3): 1332

Pojemność skokowa (cm3): 1332

Pojemność skokowa (cm3): 1332

Pojemność skokowa (cm3): 1332

Pojemność skokowa (cm3): 1332

Pojemność skokowa (cm3): 1332

Pojemność skokowa (cm3): 1332

Pojemność skokowa (cm3): 1332

Pojemność skokowa (cm3): 1332

Pojemność skokowa (cm3): 1332

Pojemność skokowa (cm3): 1332

Pojemność skokowa (cm3): 1332

Pojemność skokowa (cm3): 1332

Pojemność skokowa (cm3): 1332

Pojemność skokowa (cm3): 1332

Wymiary

Długość całkowita: 4510

Szerokość całkowita: 2083

Wysokość całkowita: 1621

Rozstaw osi: 2667

Prześwit pojazdu: 181

Prześwit pojazdu: 181

Prześwit pojazdu: 181

Prześwit pojazdu: 181

Prześwit pojazdu: 181

Prześwit pojazdu: 181

Prześwit pojazdu: 181

Prześwit pojazdu: 181

Prześwit pojazdu: 181

Prześwit pojazdu: 181

Prześwit pojazdu: 181

Prześwit pojazdu: 181

Prześwit pojazdu: 181

Prześwit pojazdu: 181

Prześwit pojazdu: 181

Prześwit pojazdu: 181

Prześwit pojazdu: 181

Prześwit pojazdu: 181

Prześwit pojazdu: 181

Prześwit pojazdu: 181

Prześwit pojazdu: 181

Prześwit pojazdu: 181

Prześwit pojazdu: 181

Prześwit pojazdu: 181

Prześwit pojazdu: 181

Prześwit pojazdu: 181

Prześwit pojazdu: 181

Typ techniczny

Typ techniczny: RHNHF1BJ5U13200000

Liczba miejsc siedzących: 5

Liczba miejsc siedzących: 5

Liczba miejsc siedzących: 5

Liczba miejsc siedzących: 5

Liczba miejsc siedzących: 5

Liczba miejsc siedzących: 5

Liczba miejsc siedzących: 5

Liczba miejsc siedzących: 5

Liczba miejsc siedzących: 5

Liczba miejsc siedzących: 5

Liczba miejsc siedzących: 5

Liczba miejsc siedzących: 5

Liczba miejsc siedzących: 5

Liczba miejsc siedzących: 5

Liczba miejsc siedzących: 5

Liczba miejsc siedzących: 5

Liczba miejsc siedzących: 5

Liczba miejsc siedzących: 5

Liczba miejsc siedzących: 5

Liczba miejsc siedzących: 5

Liczba miejsc siedzących: 5

Liczba miejsc siedzących: 5

Liczba miejsc siedzących: 5

Skrzynia biegów

Rodzaj skrzyni biegów: automatyczna

Liczba biegów do przodu: 1 (7 w trybie manualnym)

Liczba biegów do przodu: 1 (7 w trybie manualnym)

Liczba biegów do przodu: 1 (7 w trybie manualnym)

Liczba biegów do przodu: 1 (7 w trybie manualnym)

Liczba biegów do przodu: 1 (7 w trybie manualnym)

Liczba biegów do przodu: 1 (7 w trybie manualnym)

Liczba biegów do przodu: 1 (7 w trybie manualnym)

Liczba biegów do przodu: 1 (7 w trybie manualnym)

Liczba biegów do przodu: 1 (7 w trybie manualnym)

Liczba biegów do przodu: 1 (7 w trybie manualnym)

Liczba biegów do przodu: 1 (7 w trybie manualnym)

Liczba biegów do przodu: 1 (7 w trybie manualnym)

Liczba biegów do przodu: 1 (7 w trybie manualnym)

Liczba biegów do przodu: 1 (7 w trybie manualnym)

Liczba biegów do przodu: 1 (7 w trybie manualnym)

Liczba biegów do przodu: 1 (7 w trybie manualnym)

Liczba biegów do przodu: 1 (7 w trybie manualnym)

Liczba biegów do przodu: 1 (7 w trybie manualnym)

Liczba biegów do przodu: 1 (7 w trybie manualnym)

Aerodynamika

Poziom hałasu przy 50 km/h (dB): 68

Poziom hałasu przy 50 km/h (dB): 68

Poziom hałasu przy 50 km/h (dB): 68

Poziom hałasu przy 50 km/h (dB): 68

Poziom hałasu przy 50 km/h (dB): 68

Poziom hałasu przy 50 km/h (dB): 68

Poziom hałasu przy 50 km/h (dB): 68

Poziom hałasu przy 50 km/h (dB): 68

Poziom hałasu przy 50 km/h (dB): 68

Poziom hałasu przy 50 km/h (dB): 68

Poziom hałasu przy 50 km/h (dB): 68

Poziom hałasu przy 50 km/h (dB): 68

Poziom hałasu przy 50 km/h (dB): 68

Poziom hałasu przy 50 km/h (dB): 68

Poziom hałasu przy 50 km/h (dB): 68

Pojemność bagażnika (dm3)

Pojemność przestrzeni z przesuwaną kanapą bagażowej min. (E-Tech: 525) (dm3): 500 (E-Tech: 450) / 575

Pojemność przestrzeni z przesuwaną kanapą bagażowej min. (E-Tech: 525) (dm3): 500 (E-Tech: 450) / 575

Pojemność przestrzeni z przesuwaną kanapą bagażowej min. (E-Tech: 525) (dm3): 500 (E-Tech: 450) / 575

Pojemność przestrzeni z przesuwaną kanapą bagażowej min. (E-Tech: 525) (dm3): 500 (E-Tech: 450) / 575

Pojemność przestrzeni z przesuwaną kanapą bagażowej min. (E-Tech: 525) (dm3): 500 (E-Tech: 450) / 575

Pojemność przestrzeni z przesuwaną kanapą bagażowej min. (E-Tech: 525) (dm3): 500 (E-Tech: 450) / 575

Pojemność przestrzeni z przesuwaną kanapą bagażowej min. (E-Tech: 525) (dm3): 500 (E-Tech: 450) / 575

Pojemność przestrzeni z przesuwaną kanapą bagażowej min. (E-Tech: 525) (dm3): 500 (E-Tech: 450) / 575

Pojemność przestrzeni z przesuwaną kanapą bagażowej min. (E-Tech: 525) (dm3): 500 (E-Tech: 450) / 575

Pojemność przestrzeni z przesuwaną kanapą bagażowej min. (E-Tech: 525) (dm3): 500 (E-Tech: 450) / 575



Aby uzyskać więcej informacji na temat pojazdu i ceny, skontaktuj się z doradcą handlowym. Prezentowane zdjęcia pojazdu i akcesoriów mają charakter poglądowy. Kolory i niektóre zewnętrzne lub wewnętrzne elementy mogą różnić się od rzeczywistych. Parametry techniczne, wyposażenie, ceny i specyfikacja pojazdów, a także ceny części zamiennych i akcesoriów oraz koszty usług serwisowych, mogą ulegać zmianom i są aktualizowane. Podane informacje nie stanowią oferty w rozumieniu art. 66 i kolejnych Kodeksu cywilnego, a także nie stanowią zaproszenia do rokowań. Indywidualne uzgodnienie właściwości, specyfikacji i ceny pojazdu, części zamiennych lub akcesoriów oraz czasu i sposobu ich dostawy następuje w umowie zawieranej u Autoryzowanych Partnerów


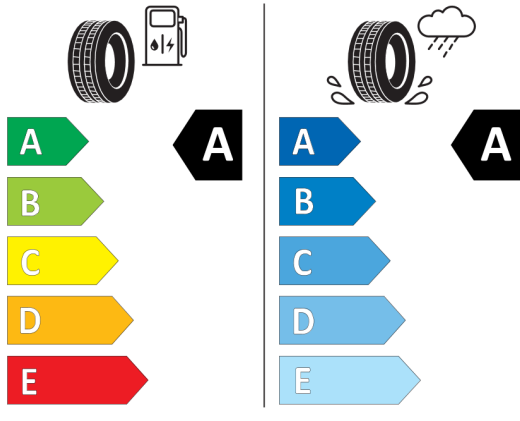


Nieźróźnicowane poźózenie przód/tył



MICHELIN 466061

235/45R20 100 V XL C1



2020/740

*W zwiąźku ze specyfiką procesu produkcyjnego wybranego modelu, pokazujemy etykiety wszystkich opon możliwych do zamontowania.