



## RENAULT CAPTUR techno E-Tech full hybrid 145

**Silnik:** E-Tech full hybrid 145

**Pojemność skokowa (cm<sup>3</sup>):** 1598


**Rodzaj paliwa:** benzyna / HEV

**Rodzaj skrzyni biegów:** automatyczna





## Opcje i akcesoria



### Tapicerka

tapicerka materiałowa  
czarno-szara



### Kolor

szary kasjopea



### Opony

obrzęcze kół ze stopu  
metali lekkich, 17" wzór  
Irdis

### Inne opcje

fotele przednie podgrzewane  
koło zapasowe dojazdowe  
ładowarka indukcyjna do smartfona

## Szczegóły dotyczące pakietów

### pakiet premium sound BOSE 9,3"

cyfrowy wyświetlacz wskaźników i zegarów 10,25"  
easy link 9,3" z nawigacją i syst. nagł. BOSE, kompatybilny z ekranem TFT 10,25"  
kryterium techniczne do zamówienia BOSE

### pakiet advanced driving



kierownica podgrzewana  
aktywny regulator-ogranicznik prędkości z funkcją Stop &Go  
system kontroli martwego pola  
kierownica pokryta skórą  
easy pilot - asystent jazdy w korku i na autostradzie  
system wspomagania wyjeżdżania z miejsca parkingowego tyłem

## Wyposażenie skonfigurowanego pojazdu

### WYGLĄD

wzór felgi aluminiowej 17" Ediris  
oświetlenie tablicy rejestracyjnej  
klamki drzwi w kolorze nadwozia  
nadwozie jednokolorowe  
obrócze kół ze stopu metali lekkich 17"  
lusterka w kolorze czarnym  
szyby tylna i boczne przyciemniane

### MULTIMEDIA

beprzewodowy smartphone replication  
(android Auto i Apple CarPlay)  
kryterium techniczne do zamówienia easy  
link 9,3" z anteną w kształcie płetwy rekina  
mapa Europy wersja standardowa  
wyjmowana podłoga bagażnika

### KOMFORT I WNĘTRZE

konsola środkowa z nawiewem do tyłu  
szyby przednie regulowane elektrycznie z  
włącznikiem impulsowym  
filtr kabinowy węglowy  
szyby tylne regulowane elektrycznie z  
włącznikiem impulsowym  
automatyczny hamulec postojowy z  
funkcją Auto-Hold  
stały dach  
mocowania fotelików ISOFIX

lusterko wewnętrzne  
elektrochromatyczne  
fotel kierowcy i pasażera z regulacją  
manualną wysokości/wzdłużną/oparcia  
kanapa tylna przesuwana, dzielona w  
układzie 1/3 - 2/3  
tapicerka materiałowa czarno-szara  
karta Renault Hands Free

### WIDOCZNOŚĆ I OŚWIETLENIE

Świata przednie full LED "pure vision" +  
świata tylne LED w kształcie litery C  
system automatycznej zmiany świateł  
drogowych na mijania

### PROWADZENIE POJAZDU

system wspomagania parkowania  
przód/tył  
czujnik deszczu  
funkcja ECO  
system wspomagania ruszania pod górę  
kamera cofania

### OGRZEWANIE I WENTYLACJA

klimatyzacja automatyczna

### BEZPIECZEŃSTWO



system wspomagania nagłego hamowania  
poduszki powietrzne kierowcy i pasażera  
poduszki powietrzne z możliwością  
odłączenia  
sygnał niezapiętych pasów  
aktywny system wspomagania hamowania  
z funkcją wykrywania pieszych i  
rowerzystów

kurtyny powietrzne  
system kontroli bezpiecznej odległości  
system utrzymywania pasa ruchu  
system ostrzegania o nadmiernej  
prędkości  
funkcja połączenia alarmowego e-Call  
system ABS

## Dane techniczne

### Pojemność zbiornika paliwa (l)

pojemność zbiornika paliwa (l): 48

### Zużycie paliwa i emisja spalin WLTP

Emisja CO<sub>2</sub> cykl mieszany WLTP (g/km): 107

Zużycie paliwa cykl mieszany WLTP (l/100 km): 4.7

### Osiągi

Prędkość maksymalna (km/h): 170

Przyspieszenie 0-100 km/h (s): 10,6

### Układ napędowy

Rodzaj napędu: przedni

### Typ nadwozia

Liczba drzwi: 5

Rodzaj nadwozia: SUV

### Układ kierowniczy

Średnica zawracania (m): 11,1

### Układ hamulcowy

### Hamulce tylne (typ,

średnica): hamulce bębnowe 9"

Hamulce przednie tarcze

(typ, średnica): wentylowane 280

mm

### Koła i opony

Opony standardowe: 215/60 R17 96 H

### Dopuszczalna masa całkowita

Maksymalna masa całkowita 2646

zespołu pojazdów (kg):

Maksymalna masa przyczepy 715

bez hamulca (kg):

Maksymalna masa przyczepy z 750

hamulcem (kg):

Maksymalna ładowność (kg): 415

Minimalna masa pojazdu 1363

gotowego do jazdy (bez opcji)

(kg):

Maksymalna masa całkowita 1896

pojazdu (kg):

### Silnik

Liczba zaworów: 16

Typ wtrysku paliwa: wielopunktowy

Procedura homologacji: 1



|  |                 |   |      |
|--|-----------------|---|------|
| <b>Moc maksymalna kW (KM):</b>             | 68 (91)         | <b>Wysokość całkowita:</b>                                | 1576 |
| <b>Protokół homologacji:</b>               | WLTP            | <b>Szerokość górnej części bagażnika:</b>                 | 990  |
| <b>Rodzaj paliwa:</b>                      | benzyna / HEV   | <b>Szerokość dolnej części bagażnika:</b>                 | 936  |
| <b>Maksymalny moment obrotowy w Nm:</b>    | 148 (spalinowy) | <b>Dł. części bagażowej przy złożonej tylnej kanapie:</b> | 1571 |
| <b>Liczba cylindrów:</b>                   | 4               | <b>Rozstaw osi:</b>                                       | 2639 |
| <b>Pojemność skokowa (cm<sup>3</sup>):</b> | 1598            | <b>Prześwit pojazdu:</b>                                  | 174  |
| <b>Norma emisji spalin:</b>                | EURO6 DFull     |   |      |

## Wymiary

|   |      |
|---|------|
| <b>Wysokość pojazdu nieobciążonego z bagażnikiem dachowym (mm):</b> | 1585 |
| <b>Zwis przedni:</b>  | 876  |
| <b>Wysokość pojazdu nieobciążonego bez bagażnika (mm):</b>          | 1576 |
| <b>Długość całkowita:</b>   | 4227 |
| <b>Wysokość otwarcia tylnej klapki:</b>                             | 612  |
| <b>Wysokość progu załadunku:</b>                                    | 776  |
| <b>Wysokość bez obciążenia z otwartą klapką tylną:</b>              | 2041 |
| <b>Szerokość całkowita:</b>   | 1797 |
| <b>Maksymalna długość części ładunkowej:</b>                        | 1571 |
| <b>Zwis tylny:</b>  | 712  |
| <b>Dł. części bagażowej na wysokości podłogi za tylną kanapą:</b>   | bd   |
| <b>Szerokość całkowita z lusterkami zewnętrznymi:</b>               | 2003 |

## Typ techniczny

|                                  |                    |
|----------------------------------|--------------------|
| <b>Typ techniczny:</b>           | RJBHH2MU4UAPRA500i |
| <b>Liczba miejsc siedzących:</b> | 5                  |

## Skrzynia biegów

|                                 |              |
|---------------------------------|--------------|
| <b>Liczba biegów do przodu:</b> | Multi-mode   |
| <b>Rodzaj skrzyni biegów:</b>   | automatyczna |

## Aerodynamika

|   |    |
|---|----|
| <b>Poziom hałasu przy 50 km/h (dB):</b> | 67 |
|---|----|

## Pojemność bagażnika (dm<sup>3</sup>)

|   |               |
|---|---------------|
| <b>Pojemność przestrzeni bagażowej min. (dm<sup>3</sup>):</b>                     | 305           |
| <b>Pojemność przestrzeni bagażowej maks. po złożeniu kanapy (dm<sup>3</sup>):</b> | 1149 (1289 l) |

Aby uzyskać więcej informacji na temat pojazdu i ceny, skontaktuj się z doradcą handlowym. Prezentowane zdjęcia pojazdu i akcesoriów mają charakter poglądowy. Kolory i niektóre zewnętrzne lub wewnętrzne elementy mogą różnić się od rzeczywistych. Parametry techniczne, wyposażenie, ceny i specyfikacja pojazdów, a także ceny części zamiennych i akcesoriów oraz koszty usług serwisowych, mogą ulegać zmianom i są aktualizowane. Podane informacje nie stanowią oferty w rozumieniu art. 66 i kolejnych Kodeksu cywilnego, a także nie stanowią zaproszenia do rokowań. Indywidualne uzgodnienie właściwości, specyfikacji i ceny pojazdu, części zamiennych lub akcesoriów oraz czasu i sposobu ich dostawy następuje w umowie zawieranej u Autoryzowanych Partnerów



## KONFIGURACJA RENAULT CAPTUR

Data utworzenia: 30/08/2024



---

### ZNAJDŹ SWOJĄ SPERSONALIZOWANĄ KONFIGURACJĘ

W INTERNECIE <https://www.renault.pl/>

[YNPSNC](#)

- Skanując swój QR kod

U DEALERA

- Podając doradcy handlowemu kod swojej konfiguracji : YNPSNC

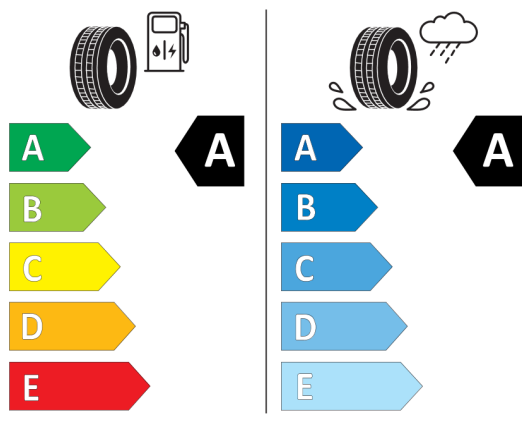


## Nieźróźnicowane półoźenie przód/tył




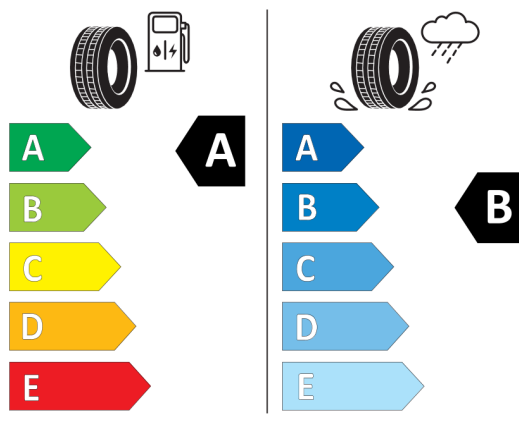
Continental 0358794

215/60 R 17 96 H C1




BRIDGESTONE 13202

215/60 R17 96 H C1



2020/740



2020/740

\*W związku ze specyfiką procesu produkcyjnego wybranego modelu, pokazujemy etykiety wszystkich opon możliwych do zamontowania.