



## RENAULT NOWE CLIO techno E-Tech full hybrid 145

**Silnik:** E-Tech full hybrid 145

**Pojemność skokowa (cm3):** 1598


**Rodzaj paliwa:** benzyna/HEV

**Rodzaj skrzyni biegów:** automatyczna






## Opcje i akcesoria



### Tapicerka

tapicerka materiałowa  
czarna z elementami  
skóry ekologicznej



### Kolor

niebieski iron



### Opony

felgi aluminiowe 16", boa  
vista czarna

### Inne opcje

koło zapasowe dojazdowe 16"

## Szczegóły dotyczące pakietów

### pakiet navi techno 9,3"

mapa Europy wersja standardowa  
system ostrzegania o nadmiernej prędkości z funkcją rozpoznawania znaków drogowych  
zespół wskaźników i zegarów z wyświetlaczem cyfrowym 10,25"  
system easy link premium z ekranem 9,3" i nawigacją

### pakiet winter techno

fotele przednie podgrzewane



kierownica podgrzewana

kierownica ze skóry wegańskiej, perforowana, z chromowanymi elementami

## Wyposażenie skonfigurowanego pojazdu

### WYGLĄD

felgi aluminiowe 16"  
wzór felgi aluminiowej 16" boa vista  
czarna  
lusterka w kolorze czarnym  
tapicerka materiałowa czarna z elementami skóry ekologicznej  
antena w kształcie płetwy rekina  
oznaczenie Renault  
klamka drzwi z osłonką otworu na klucz w kolorze nadwozia  
czarna dolna listwa z chromowanymi elementami  
szyby tylne przyciemniane  
słupki drzwi w kolorze lśniącej czerni  
chromowane elementy grilla

### MULTIMEDIA

replikacja ekranu smartphona za pomocą WiFi (bezprzewodowa)  
system multi-sense  
komunikaty w języku polskim

### KOMFORT I WNĘTRZE

przednia szyba niepodgrzewana  
fotel kierowcy i pasażera z regulacją wysokości  
karta Renault Hands Free  
tylna kanapa dzielona w układzie 1/3-2/3  
szyby przednie regulowane elektrycznie z włącznikiem impulsowym  
zaczepy do siatki w bagażniku

konsola centralna z podłokietnikiem  
tapicerka materiałowa  
system mocowania fotelików Isofix  
szyby tylne regulowane elektrycznie z włącznikiem impulsowym  
deska rozdzielcza z miękkiego tworzywa  
ładowarka indukcyjna  
tylna kanapka w układzie 1/3 i 2/3

### WIDOCZNOŚĆ I OŚWIETLENIE

światła do jazdy dziennej LED  
osłony przeciwsłoneczne bez oświetlenia  
lusterka sterowane i składane elektrycznie, podgrzewane, z czujnikiem temperatury  
elektrochromatyczne lusterko wewnętrzne  
tylne światła Full LED 3D, pojedyncze  
światło cofania  
lampka sufitowa przednia i tylna LED - podwójna  
światła przednie full LED "C shape" z efektem oczu

### PROWADZENIE POJAZDU

regulator-ogranicznik prędkości  
system wspomagania parkowania tyłem  
tryb ECO  
kamera cofania  
system kontroli ciśnienia w oponach - pośredni  
ograniczenie prędkości do 180 km/h



czujnik deszczu  
wskaźnik zmiany biegów z informacją o jeździe ECO

## OGRZEWANIE I WENTYLACJA

klimatyzacja automatyczna

## BEZPIECZEŃSTWO

system wspomagania nagłego hamowania  
możliwość dezaktywacji poduszki powietrznej pasażera  
aktywny system wspomagania nagłego hamowania z wykrywaniem pieszych i

rowerzystów  
3 punktowy tylny pas bezpieczeństwa  
HSA - Asystent ruszania pod górę  
przednie 3 punktowe pasy bezpieczeństwa ze zwiłaczami  
łączność RCall z numerem alarmowym 112  
system ABS  
poduszki powietrzne boczne i kurtynowe  
sygnał informujący o niezapięciu pasów bezpieczeństwa  
funkcja połączenia alarmowego eCall (112)  
system kontroli bezpiecznej odległości  
system utrzymywania pasa ruchu  
poduszki powietrzne przednie

## Dane techniczne

### Pojemność zbiornika paliwa (l)

pojemność zbiornika paliwa (l): 39

### Układ napędowy

Rodzaj napędu: przedni

### E-TECH

pojemność akumulatora: 1,2 kWh

### Typ nadwozia

Liczba drzwi: 5

Rodzaj nadwozia: hatchback

### Zużycie paliwa i emisja spalin

#### WLTP

Emisja CO2 cykl mieszany WLTP (g/km): 96

Zużycie paliwa cykl mieszany WLTP (l/100 km): 4.3

### Układ kierowniczy

Średnica zawracania (m): 10,42

### Układ hamulcowy

Hamulce przednie (typ, średnica): tarcze wentylowane

280

### Osiągi

Prędkość maksymalna (km/h): 180

1000 m ze startu zatrzymanego (s): 30

400 m ze startu zatrzymanego (s): 16,9

Przyspieszenie 0-100 km/h (s): 9,3

### Koła i opony

Opony standardowe: felgi aluminiowe 16", boa vista czarna



## Dopuszczalna masa całkowita

Maksymalna masa całkowita zespołu pojazdów (kg):	2658
Maksymalna masa przyczepy bez hamulca (kg):	655
Maksymalna masa przyczepy z hamulcem (kg):	900
Maksymalna ładowność (kg):	388
Minimalna masa pojazdu gotowego do jazdy (bez opcji) (kg):	1238
Maksymalna masa całkowita pojazdu (kg):	1770

Szerokość całkowita:	1798
Wysokość bez obciążenia z otwartą klapą tylną:	1978
Zwis tylny:	637
Wysokość całkowita:	1439
Szerokość całkowita z lusterkami zewnętrznymi:	1988
Szerokość górnej części bagażnika:	899
Szerokość dolnej części bagażnika:	1000
Rozstaw osi:	2583
Prześwit pojazdu:	142

## Silnik

Liczba zaworów:	16
Typ wtrysku paliwa:	wielopunktowy
Procedura homologacji:	1
Moc maksymalna kW (KM):	105 (145)
Protokół homologacji:	WLTP
Maksymalny moment obrotowy w Nm:	205
Rodzaj paliwa:	benzyna/HEV
Liczba cylindrów:	4
Norma emisji spalin:	EURO6
Pojemność skokowa (cm <sup>3</sup> ):	1598

## Typ techniczny

Typ techniczny:	RJABH2N84WA3VA5300
Liczba miejsc siedzących:	5

## Skrzynia biegów

Rodzaj skrzyni biegów:	automatyczna
Liczba biegów do przodu:	14

## Aerodynamika

Poziom hałasu przy 50 km/h (dB):	67
----------------------------------	----

## Wymiary

Zwis przedni:	833
Wysokość pojazdu nieobciążonego bez bagażnika (mm):	1440
Długość całkowita:	4053

## Pojemność bagażnika (dm<sup>3</sup>)

Pojemność przestrzeni bagażowej min. (dm <sup>3</sup> ):	301
Pojemność przestrzeni bagażowej maks. po złożeniu kanapy (dm <sup>3</sup> ):	1069



Aby uzyskać więcej informacji na temat pojazdu i ceny, skontaktuj się z doradcą handlowym. Prezentowane zdjęcia pojazdu i akcesoriów mają charakter poglądowy. Kolory i niektóre zewnętrzne lub wewnętrzne elementy mogą różnić się od rzeczywistych. Parametry techniczne, wyposażenie, ceny i specyfikacja pojazdów, a także ceny części zamiennych i akcesoriów oraz koszty usług serwisowych, mogą ulegać zmianom i są aktualizowane. Podane informacje nie stanowią oferty w rozumieniu art. 66 i kolejnych Kodeksu cywilnego, a także nie stanowią zaproszenia do rokowań. Indywidualne uzgodnienie właściwości, specyfikacji i ceny pojazdu, części zamiennych lub akcesoriów oraz czasu i sposobu ich dostawy następuje w umowie zawieranej u Autoryzowanych Partnerów

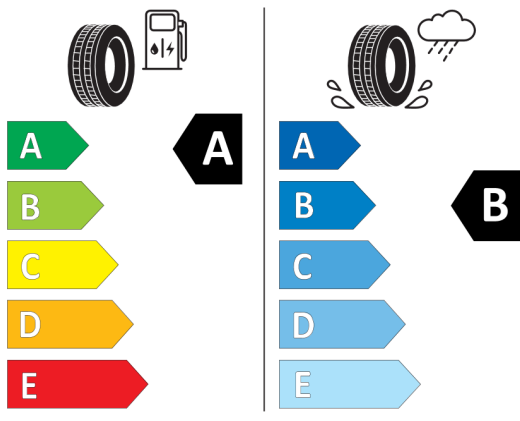


### Nieźróźnicowane poźózenie przód/tył




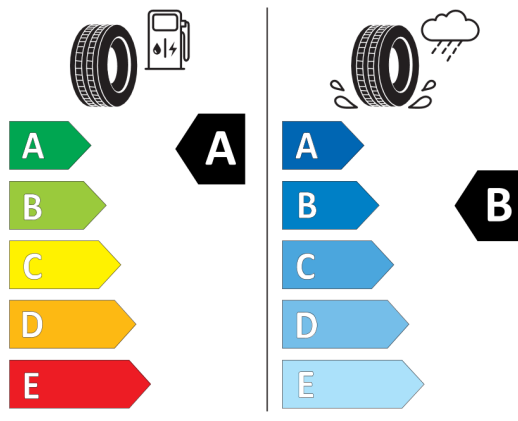
**BRIDGESTONE** 61735000A

195/55 R16 87 H C1




**Continental** 0358481

195/55 R 16 87 H C1



2020/740



2020/740

\*W zwiąźku ze specyfiką procesu produkcyjnego wybranego modelu, pokazujemy etykiety wszystkich opon możliwych do zamontowania.