



RENAULT NOWE CLIO techno E-Tech full hybrid 145

Silnik: E-Tech full hybrid 145

Pojemność skokowa (cm³): 1598


Rodzaj paliwa: benzyna/HEV

Rodzaj skrzyni biegów: automatyczna





Opcje i akcesoria



Tapicerka

tapicerka materiałowa
czarna z elementami
skóry ekologicznej



Kolor

szary rafale



Opony

felgi aluminiowe 16", boa
vista czarna

Inne opcje

koło zapasowe dojazdowe 16"

Szczegóły dotyczące pakietów

pakiet winter techno

fotele przednie podgrzewane

kierownica podgrzewana

kierownica ze skóry wegańskiej, perforowana, z chromowanymi elementami

Wyposażenie skonfigurowanego pojazdu



WYGLĄD

felgi aluminiowe 16"
wzór felgi aluminiowej 16" boa vista
czarna
lusterka w kolorze czarnym
tapicerka materiałowa czarna z elementami skóry ekologicznej
antena w kształcie płetwy rekina
oznaczenie Renault
klamka drzwi z osłonką otworu na klucz w kolorze nadwozia
czarna dolna listwa z chromowanymi elementami
szyby tylne przyciemniane
słupki drzwi w kolorze lśniącej czerni
chromowane elementy grilla

MULTIMEDIA

easy link z ekranem 7"
replikacja ekranu smartphona za pomocą WiFi (bezprowadowa)
system multi-sense
komunikaty w języku polskim
zespół wskaźników i zegarów z wyświetlaczem cyfrowym 7"

KOMFORT I WNĘTRZE

przednia szyba niepodgrzewana
fotel kierowcy i pasażera z regulacją wysokości
karta Renault Hands Free
tylna kanapa dzielona w układzie 1/3-2/3
szyby przednie regulowane elektrycznie z włącznikiem impulsowym
zaczepy do siatki w bagażniku
konsola centralna z podłokietnikiem
tapicerka materiałowa
system mocowania fotelików Isofix

szyby tylne regulowane elektrycznie z włącznikiem impulsowym
deska rozdzielcza z miękkiego tworzywa
ładowarka indukcyjna
tylna kanapka w układzie 1/3 i 2/3

WIDOCZNOŚĆ I OŚWIETLENIE

światła do jazdy dziennej LED
osłony przeciwsłoneczne bez oświetlenia
lusterka sterowane i składane elektrycznie, podgrzewane, z czujnikiem temperatury
elektrochromatyczne lusterko wewnętrzne
tylne światła Full LED 3D, pojedyncze światło cofania
lampka sufitowa przednia i tylna LED - podwójna
światła przednie full LED "C shape" z efektem oczu

PROWADZENIE POJAZDU

regulator-ogranicznik prędkości
system wspomagania parkowania tyłem tryb ECO
kamera cofania
system kontroli ciśnienia w oponach - pośredni
ograniczenie prędkości do 180 km/h
czujnik deszczu
wskaźnik zmiany biegów z informacją o jeździe ECO

OGRZEWANIE I WENTYLACJA

klimatyzacja automatyczna

BEZPIECZEŃSTWO

system wspomagania nagłego hamowania



możliwość dezaktywacji poduszki powietrznej pasażera
 aktywny system wspomagania nagłego hamowania z wykrywaniem pieszych i rowerzystów
 3 punktowy tylny pas bezpieczeństwa
 HSA - Asystent ruszania pod górę
 przednie 3 punktowe pasy bezpieczeństwa ze zwijaczami
 łączność RCall z numerem alarmowym 112

system ABS
 poduszki powietrzne boczne i kurtynowe
 system rozpoznawania znaków drogowych
 sygnał informujący o niezapięciu pasów bezpieczeństwa
 funkcja połączenia alarmowego eCall (112)
 system kontroli bezpiecznej odległości
 system utrzymywania pasa ruchu
 poduszki powietrzne przednie

Dane techniczne

Pojemność zbiornika paliwa (l)

pojemność zbiornika paliwa (l): 39

E-TECH

pojemność akumulatora: 1,2 kWh

Zużycie paliwa i emisja spalin WLTP

Emisja CO2 cykl mieszany WLTP (g/km): 96

Zużycie paliwa cykl mieszany WLTP (l/100 km): 4.3

Osiągi

Prędkość maksymalna (km/h): 180

1000 m ze startu zatrzymanego (s): 30

400 m ze startu zatrzymanego (s): 16,9

Przyspieszenie 0-100 km/h (s): 9,3

Układ napędowy

Rodzaj napędu: przedni

Typ nadwozia

Liczba drzwi: 5

Rodzaj nadwozia: hatchback

Układ kierowniczy

Średnica zawracania (m): 10,42

Układ hamulcowy

Hamulce przednie (typ, średnica): tarcze wentylowane

280

Koła i opony

Opony standardowe: felgi aluminiowe 16", boa vista czarna

Dopuszczalna masa całkowita

Maksymalna masa całkowita zespołu pojazdów (kg): 2658

Maksymalna masa przyczepy bez hamulca (kg): 655

Maksymalna masa przyczepy z hamulcem (kg): 900

Maksymalna ładowność (kg): 392



| | | | |
|---|---------------|--|--------------------|
| Minimalna masa pojazdu gotowego do jazdy (bez opcji) (kg): | 1238 | Wysokość całkowita: | 1439 |
| Maksymalna masa całkowita pojazdu (kg): | 1770 | Szerokość całkowita z lusterkami zewnętrznymi: | 1988 |
| | | Szerokość górnej części bagażnika: | 899 |
| | | Szerokość dolnej części bagażnika: | 1000 |
| | | Rozstaw osi: | 2583 |
| | | Prześwit pojazdu: | 142 |
| Silnik | | Typ techniczny | |
| Liczba zaworów: | 16 | Typ techniczny: | RJABH2N84WA3VA5300 |
| Typ wtrysku paliwa: | wielopunktowy | Liczba miejsc siedzących: | 5 |
| Procedura homologacji: | 1 | | |
| Moc maksymalna kW (KM): | 105 (145) | Skrzynia biegów | |
| Protokół homologacji: | WLTP | Rodzaj skrzyni biegów: | automatyczna |
| Maksymalny moment obrotowy w Nm: | 205 | Liczba biegów do przodu: | 14 |
| Rodzaj paliwa: | benzyna/HEV | | |
| Liczba cylindrów: | 4 | Aerodynamika | |
| Norma emisji spalin: | EURO6 | Poziom hałasu przy 50 km/h (dB): | 67 |
| Pojemność skokowa (cm3): | 1598 | | |
| Wymiary | | Pojemność bagażnika (dm3) | |
| Zwis przedni: | 833 | Pojemność przestrzeni bagażowej min. (dm3): | 301 |
| Wysokość pojazdu nieobciążonego bez bagażnika (mm): | 1440 | Pojemność przestrzeni bagażowej maks. po złożeniu kanapy (dm3): | 1069 |
| Długość całkowita: | 4053 | | |
| Szerokość całkowita: | 1798 | | |
| Wysokość bez obciążenia z otwartą klapą tylną: | 1978 | | |
| Zwis tylny: | 637 | | |

Aby uzyskać więcej informacji na temat pojazdu i ceny, skontaktuj się z doradcą handlowym. Prezentowane zdjęcia pojazdu i akcesoriów mają charakter poglądowy. Kolory i niektóre zewnętrzne lub wewnętrzne elementy mogą różnić się od rzeczywistych. Parametry techniczne, wyposażenie, ceny i specyfikacja pojazdów, a także ceny części zamiennych i akcesoriów oraz koszty usług serwisowych, mogą ulegać zmianom i są aktualizowane. Podane informacje nie stanowią oferty w rozumieniu art. 66 i kolejnych Kodeksu cywilnego, a także nie stanowią zaproszenia do rokowań. Indywidualne uzgodnienie właściwości, specyfikacji i ceny pojazdu, części zamiennych lub akcesoriów oraz czasu i sposobu ich dostawy następuje w umowie zawieranej u Autoryzowanych Partnerów

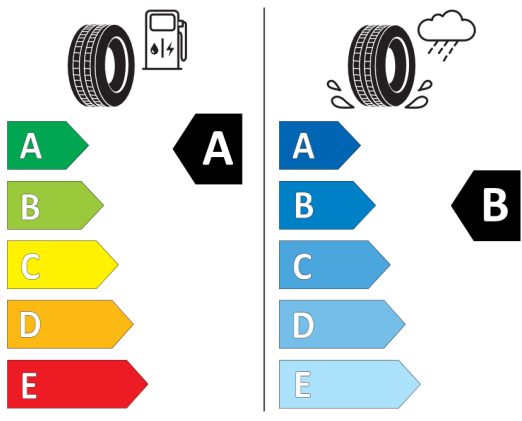


Nieźróźnicowane poźózenie przód/tył




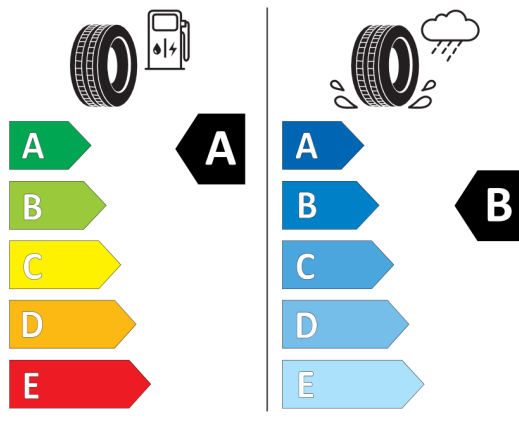
BRIDGESTONE 61735000A

195/55 R16 87 H C1




Continental 0358481

195/55 R 16 87 H C1



2020/740



2020/740

*W zwiąźku ze specyfiką procesu produkcyjnego wybranego modelu, pokazujemy etykiety wszystkich opon możliwych do zamontowania.