



## RENAULT NOWY CAPTUR esprit Alpine E-Tech full hybrid 145

**Silnik:** E-Tech full hybrid 145

**Pojemność skokowa (cm<sup>3</sup>):** 1598


**Rodzaj paliwa:** benzyna / HEV

**Rodzaj skrzyni biegów:** automatyczna





## Opcje i akcesoria



### Tapicerka

tapicerka materiałowa z niebieskimi przeszyciami i francuską flagą



### Kolor

niebieski iron z dachem czarny etoile



### Opony

felgi aluminiowe 19", wzór elixir

### Inne opcje

inteligentny aktywny regulator prędkości stop&go (i-ACC)  
koło zapasowe dojazdowe  
relingi dachowe

## Szczegóły dotyczące pakietów

### pakiet winter premium

przednia szyba podgrzewana  
fotel kierowcy z regulacją elektryczną (pasażer reg. manualna) wysokości/wzdłużną/oparcia  
fotele przednie podgrzewane



## pakiet parking 360

kamera 360°

system hands free parking (HFP)

## pakiet driving&safety

funkcja bezpiecznego wysiadania (OSE)

easy pilot - asystent jazdy w korku i na autostradzie

system kontroli martwego pola (BSW)

system wspomagania wyjeżdżania z miejsca parkingowego tyłem

## Wyposażenie skonfigurowanego pojazdu

### KLASA ENERGETYCZNA

1598 cm<sup>3</sup>

69 kW

komunikaty w języku polskim

system multimedialny openR link 10,4" z  
nawigacją

aktualizacja oprogramowania over the air

### WYGLĄD

szyby tylna i boczne przyciemniane

dwukolorowe nadwozie

klamki drzwi w kolorze nadwozia

elementy wyglądu zewnętrznego esprit

Alpine

elementy wyglądu wewnętrznego esprit

Alpine

felgi aluminiowe 19"

wzór felgi aluminiowej 19" elixir

lusterka w kolorze lśniącej czerni lub

kolorze dachu

### KOMFORT I WNĘTRZE

wyjmowana podłoga bagażnika

filtr kabinowy węglowy

lusterka boczne elektrycznie składane i  
sterowane, podgrzewane, z czujnikiem

temperatury zewnętrznej

karta Renault Hands Free

kanapa tylna przesuwna, dzielona w  
układzie 1/3 - 2/3

kierownica pokryta miękką skórą  
ekologiczną

konsola pływająca

szyby przednie regulowane elektrycznie z  
włącznikiem impulsowym

szyby tylne regulowane elektrycznie z  
włącznikiem impulsowym

centralny zamek

zagłówki na tylnej kanapie

tapicerka materiałowa z niebieskimi  
przeszyciami i francuską flagą

### MULTIMEDIA

antena w kształcie płetwy rekina

ładowarka indukcyjna do smartfona

mapa Europy wersja standardowa

system multi-sense

cyfrowy wyświetlacz wskaźników i zegarów  
10,25"



## WIDOCZNOŚĆ I OŚWIETLENIE

oświetlenie tablicy rejestracyjnej  
światła do jazdy dziennej LED  
lusterko bezramkowe  
tylne światła LED  
oświetlenie sufitowe LED, lusterka w  
oślonie przeciwsłonecznej z  
oświetleniem + uchwyt na bilet pa

## PROWADZENIE POJAZDU

system wspomagania ruszania pod górę  
automatyczny hamulec postojowy z  
funkcją Auto-Hold  
możliwość dezaktywowania systemów  
ADAS  
funkcja inteligentnej zmiany prędkości  
(ISA)  
czujnik deszczu  
system kontroli zmęczenia kierowcy  
(DDAW)

## OGRZEWANIE I WENTYLACJA

kryterium techniczne niezbędne do  
zamówienia klimatyzacji

kierownica podgrzewana  
klimatyzacja automatyczna

## BEZPIECZEŃSTWO

ABS  
aktywny system wspomagania nagłego  
hamowania z funkcją wykrywania pieszych  
i rowerzystów  
system wspomagania nagłego hamowania  
poduszki powietrzne kierowcy i pasażera  
poduszki powietrzne z możliwością  
odłączenia  
kurtyny powietrzne  
sygnał niezapiętych pasów  
inteligentny aktywny regulator prędkości  
(i-ACC)  
system kontroli bezpiecznej odległości  
mocowania fotelików ISOFIX  
system awaryjnego utrzymywania pasa  
ruchu (ELKA)  
fabryczne ograniczenie prędkości do 180  
km/h  
przygotowanie do instalacji alkomatu  
funkcja połączenia alarmowego e-Call

## Dane techniczne

### Pojemność zbiornika paliwa (l)

pojemność zbiornika paliwa (l): 48

### Bateria i ładowanie

pojemność akumulatora: 1,2 kWh  
napięcie nominalne: 230 V

### Zużycie paliwa i emisja spalin WLTP

Emisja CO2 cykl mieszany WLTP 107

(g/km):  
Zużycie paliwa cykl mieszany  
WLTP (l/100 km): 4.7

### Osiągi

Prędkość maksymalna (km/h): 170  
1000 m ze startu zatrzymanego  
(s): 32,6



400 m ze startu zatrzymanego (s): 17,9  
Przyspieszenie 0-100 km/h (s): 10,6

### Układ napędowy

Rodzaj napędu: 4x2

### Typ nadwozia

Liczba drzwi: 5  
Rodzaj nadwozia: SUV

### Układ kierowniczy

Średnica zawracania (m): 11,1

### Koła i opony

Opony standardowe: felgi aluminiowe 19", wzór elixir

### Dopuszczalna masa całkowita

Maksymalna masa całkowita zespołu pojazdów (kg): 2650  
Maksymalna masa przyczepy bez hamulca (kg): 720  
Maksymalna masa przyczepy z hamulcem (kg): 750  
Maksymalna ładowność (kg): 393  
Minimalna masa pojazdu gotowego do jazdy (bez opcji) (kg): 1370  
Maksymalna masa całkowita pojazdu (kg): 1900

### Silnik

Liczba zaworów: 16  
Procedura homologacji: 1  
Moc maksymalna kW (KM): 105 (145)  
Protokół homologacji: WLTP

Rodzaj paliwa: benzyna / HEV  
Maksymalny moment obrotowy w Nm: 250  
Liczba cylindrów: 4  
Pojemność skokowa (cm<sup>3</sup>): 1598  
Norma emisji spalin: Euro 6d full

### Wymiary

Wysokość pojazdu nieobciążonego z relingami (mm): 1584  
Zwis przedni: 883  
Długość całkowita: 4239  
Wysokość bez obciążenia z otwartą klapą tylną: 2044  
Szerokość całkowita: 1797  
Zwis tylny: 717  
Szerokość całkowita z lusterkami zewnętrznymi: 2004  
Wysokość całkowita: 1575  
Szerokość dolnej części bagażnika: 953  
Rozstaw osi: 2639  
Prześwit pojazdu: 169

### Typ techniczny

Typ techniczny: RJBHH2N44WB22A500E  
Liczba miejsc siedzących: 5

### Skrzynia biegów

Liczba biegów do przodu: 14  
Rodzaj skrzyni biegów: automatyczna

### Aerodynamika

Poziom hałasu przy 50 km/h (dB): 67

### Pojemność bagażnika (dm<sup>3</sup> VDA)



<b>Pojemność przestrzeni bagażowej min. (dm3):</b>	326 (348 l)	<b>Pojemność przestrzeni bagażowej maks. po złożeniu kanapy (dm3):</b>	1149 (1458 l)
--	----------------	--	------------------

Aby uzyskać więcej informacji na temat pojazdu i ceny, skontaktuj się z doradcą handlowym. Prezentowane zdjęcia pojazdu i akcesoriów mają charakter poglądowy. Kolory i niektóre zewnętrzne lub wewnętrzne elementy mogą różnić się od rzeczywistych. Parametry techniczne, wyposażenie, ceny i specyfikacja pojazdów, a także ceny części zamiennych i akcesoriów oraz koszty usług serwisowych, mogą ulegać zmianom i są aktualizowane. Podane informacje nie stanowią oferty w rozumieniu art. 66 i kolejnych Kodeksu cywilnego, a także nie stanowią zaproszenia do rokowań. Indywidualne uzgodnienie właściwości, specyfikacji i ceny pojazdu, części zamiennych lub akcesoriów oraz czasu i sposobu ich dostawy następuje w umowie zawieranej u Autoryzowanych Partnerów

---

### ZNAJDŹ SWOJĄ SPERSONALIZOWANĄ KONFIGURACJĘ

W INTERNECIE <https://www.renault.pl/>

[KKWC6H](#)

- Skanując swój QR kod

U DEALERA

- Podając doradcy handlowemu kod swojej konfiguracji : KKWC6H


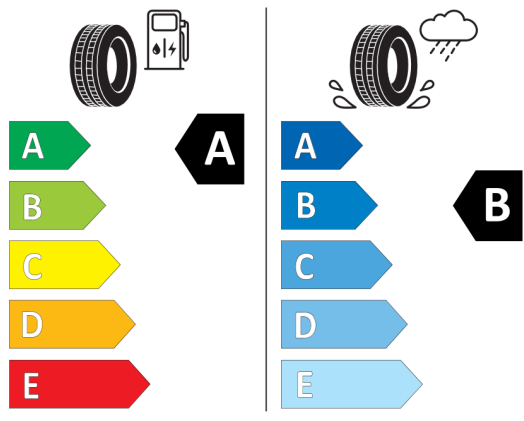


## Nieźróźnicowane połoźenie przód/tył



MICHELIN 443633

225/45R19 92 V C1



2020/740

\*W zwiąźku ze specyfiką procesu produkcyjnego wybranego modelu, pokazujemy etykiety wszystkich opon możliwych do zamontowania.