




RENAULT KANGOO Grand EQUILIBRE TCe 130

Silnik: TCe 130 BVM

Pojemność skokowa (cm³): 1333


Rodzaj paliwa: BENZYNA

Rodzaj skrzyni biegów: manualna






Opcje i akcesoria




Tapicerka

tapicerka tekstylna CHIKU



Kolor

brązowy terracotta



Opony

koła stalowe 16"

Inne opcje

koło zapasowe

relingi dachowe
stoliki w oparciach foteli przednich
światła przeciwmgłowe LED

Wyposażenie skonfigurowanego pojazdu

WYGLĄD

lusterka zewnętrzne w kolorze czarnym
koła stalowe 16"
kołpaki 16", KIJARO
klamki w kolorze nadwozia
zderzaki lakierowane w kolorze nadwozia

MULTIMEDIA

system Easy Link 8"
usługi online

KOMFORT I WNĘTRZE

dwa miejsca w trzecim rzędzie
oświetlenie w trzecim rzędzie siedzeń



trzy niezależne siedzenia w drugim rzędzie
nawiewy klimatyzacji w drugim rzędzie siedzeń
nawiewy ogrzewania w drugim rzędzie siedzeń
zamykany schowek pasażera
fotel kierowcy z regulacją wysokości
czujnik światła i deszczu
konsola centralna z podłokietnikiem
klimatyzacja automatyczna dwustrefowa
czujniki parkowania przód/tył/bok
fotele przednie niepodgrzewane
przesuwne drzwi prawe przeszklone z szybą otwieraną
lusterko wewnętrzne standardowe
przesuwne drzwi lewe przeszklone z szybą otwieraną
centralny zamek
szyby tylne sterowane elektrycznie
kamera cofania
schowek podsufitowy
elektryczne szyby z włącznikiem impulsowym po stronie kierowcy
standardowy fotel pasażera
lusterka zewnętrzne elektryczne, podgrzewane i składane
cyfrowy panel kierowcy TFT 7"
ogrzewana szyba tylna
wycieraczka szyby tylnej
kierownica z tworzywa
przeszklona kłapa tylna
kluczyk standardowy

BEZPIECZEŃSTWO

system aktywnego hamowania awaryjnego (AEBS)
czujniki ciśnienia opon (pośrednie)
system rozpoznawania znaków drogowych
automatyczne światła drogowe
system E-Call (wezwanie pomocy w razie wypadku)
drążek zmiany biegów z elementami chromowanymi
lakierowana listwa szyny drzwi przesuwnych
przyciemniane szyby
kierunkowskazy LED w lusterkach bocznych
zestaw zabezpieczający przed uderzeniami żwiru
światła FULL LED
regulator prędkości
światła do jazdy dziennej LED
poduszka powietrzna kierowcy i pasażera
funkcja odłączenia poduszki powietrznej pasażera
sygnalizacja niezapięcia pasów w drugim rzędzie
ESP + Hill Start Assist
elektryczny hamulec postojowy
system utrzymania pasa ruchu
poduszki kurtynowe w drugim rzędzie siedzeń

Dane techniczne

Pojemność zbiornika paliwa (l)

pojemność zbiornika paliwa (l): 54

Zużycie paliwa i emisja spalin

WLTP



Emisja CO2 cykl mieszany WLTP (g/km):	161
Zużycie paliwa cykl mieszany WLTP (l/100 km):	7.1

Osiągi

Przyspieszenie 0-100 km/h (s):	13,2
--------------------------------	------

Układ napędowy

Rodzaj napędu:	na przednie koła
----------------	------------------

Typ nadwozia

Liczba drzwi:	4/5
Rodzaj nadwozia:	Combi

Układ hamulcowy

Hamulce tylne (typ, średnica):	tarczowe, 296x16
Hamulce przednie (typ, średnica):	tarczowe, 296x26

Koła i opony

Opony standardowe:	205/60 R16
--------------------	------------

Dopuszczalna masa całkowita

Maksymalna masa przyczepy bez hamulca (kg):	750
Maksymalna masa przyczepy z hamulcem (kg):	1500
Maksymalna ładowność (kg):	573
Maksymalna masa całkowita pojazdu (kg):	2350

Silnik

Liczba zaworów:	8
Typ wtrysku paliwa:	common rail
Procedura homologacji:	1
Moc maksymalna kW (KM):	96 (130)
Protokół homologacji:	NEDC
Maksymalny moment obrotowy w Nm:	240
Rodzaj paliwa:	BENZYNA
Liczba cylindrów:	4
Pojemność skokowa (cm3):	1333
Norma emisji spalin:	EURO6e

Wymiary

Zwis przedni:	961
Długość całkowita:	4911
Zwis tylny:	851
Rozstaw osi:	3100

Typ techniczny

Typ techniczny:	RFKRKFMB6AH42330B0
Liczba miejsc siedzących:	5/7

Skrzynia biegów

Liczba biegów do przodu:	6
Rodzaj skrzyni biegów:	manualna

Aerodynamika

Poziom hałasu przy 50 km/h (dB):	68
----------------------------------	----

Pojemność bagażnika (dm3)

Pojemność przestrzeni bagażowej min. (dm3):	500
Pojemność przestrzeni bagażowej maks. po złożeniu kanapy (dm3):	3050



KONFIGURACJA RENAULT KANGOO

Data utworzenia: 04/06/2024



Aby uzyskać więcej informacji na temat pojazdu i ceny, skontaktuj się z doradcą handlowym. Prezentowane zdjęcia pojazdu i akcesoriów mają charakter poglądowy. Kolory i niektóre zewnętrzne lub wewnętrzne elementy mogą różnić się od rzeczywistych. Parametry techniczne, wyposażenie, ceny i specyfikacja pojazdów, a także ceny części zamiennych i akcesoriów oraz koszty usług serwisowych, mogą ulegać zmianom i są aktualizowane. Podane informacje nie stanowią oferty w rozumieniu art. 66 i kolejnych Kodeksu cywilnego, a także nie stanowią zaproszenia do rokowań. Indywidualne uzgodnienie właściwości, specyfikacji i ceny pojazdu, części zamiennych lub akcesoriów oraz czasu i sposobu ich dostawy następuje w umowie zawieranej u Autoryzowanych Partnerów


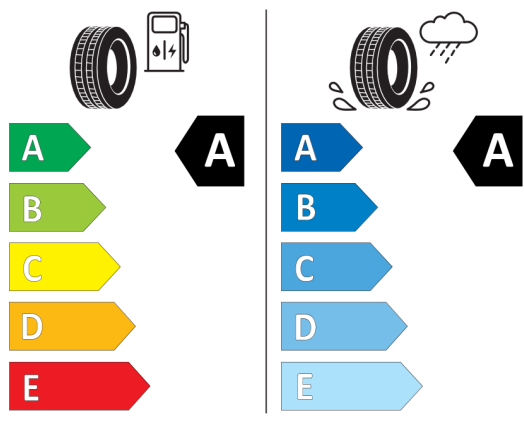


Nieźróźnicowane połoźenie przód/tył



Continental 0312166

205/60 R 16 96 H XL C1



2020/740

*W zwiąźku ze specyfiką procesu produkcyjnego wybranego modelu, pokazujemy etykiety wszystkich opon możliwych do zamontowania.