



## RENAULT NOWA ARKANA esprit Alpine mild hybrid 160 EDC g.2023

**Silnik:** mild hybrid 160 EDC

**Pojemność skokowa (cm3):** 1332

**Rodzaj paliwa:** benzyna / mild hybrid

**Rodzaj skrzyni biegów:** automatyczna






## Opcje i akcesoria



### Tapicerka

tapicerka ze skóry ekologicznej ECO TEP łączona z Alcantarą



### Kolor

biały universe



### Opony

felgi aluminiowe 19" esprit Alpine

### Inne opcje

koło zapasowe dojazdowe

## Szczegóły dotyczące pakietów

### pakiet Bose Sound System

kryterium techniczne do systemu Bose easy link 9,3" z nawigacją i systemem Bose Sound System

### pakiet easy park premium

czujniki parkowania z boku  
czujniki parkowania z przodu, z tyłu i z boku  
kamera 360 st.



## Wyposażenie skonfigurowanego pojazdu

### WYGLĄD

obudowy lusterek bocznych w kolorze czarnym  
listwa F1  
specyficzne elementy designu zewnętrznego esprit Alpine  
specyficzne elementy designu wewnętrznego esprit Alpine  
obrace kół ze stopu metali lekkich 19"  
felga 19" esprit Alpine  
dźwignia skrzyni biegów typu E-Shifter  
szyby tylne przyciemniane

### MULTIMEDIA

ładowarka indukcyjna  
funkcja bezprzewodowej replikacji smartfona Android Auto i Apple Carplay  
mapa Europy w wersji rozszerzonej

### KOMFORT I WNĘTRZE

fotele przednie podgrzewane  
lusterka boczne elektrycznie sterowane, składane oraz podgrzewane  
fotele przednie z regulacją elektryczną,  
fotel kierowcy z regulacją lędźwiową  
tylna kanapa z podłokietnikiem w układzie 1/3-2/3 i systemem Easy Break  
podsufitka w kolorze czarnym  
oświetlenie wnętrza ambiente  
szyba tylna podgrzewana  
trzy zagłówki w drugim rzędzie siedzeń  
podwójna podłoga bagażnika  
szyby tylne elektrycznie podnoszone  
szyby przednie elektrycznie podnoszone

kierownica podgrzewana  
kierownica pokryta skórą ekologiczną TEP  
tapicerka ze skóry ekologicznej ECO TEP łączona z Alcantarą

### WIDOCZNOŚĆ I OŚWIETLENIE

funkcja automatycznej zmiany świateł drogowych na mijania (AHL)  
podświetlane lusterka w osłonach przeciwsłonecznych  
światła do jazdy dziennej LED "Edge Light"  
lusterko wewnętrzne  
elektrochromatyczne bezramkowe wycieraczki przedniej szyby o zmiennej częstotliwości pracy, czujnik deszczu i światła  
światła Full LED Pure Vision w kształcie litery C

### PROWADZENIE POJAZDU

system wspomagania wyjeżdżania z miejsca parkingowego tyłem (RCTA)  
aktywny regulator prędkości (ACC)  
elektroniczne ograniczenie prędkości do 180 km/h  
system kontroli bezpiecznej odległości (DW)  
system Multi-Sense  
system utrzymywania pasa ruchu (LKA)  
system kontroli martwego pola (BSW)  
automatyczny, elektryczny hamulec postojowy z funkcją Auto-Hold  
cyfrowy wyświetlacz wskaźników i zegarów 10"



karta Renault Hands Free  
 system ostrzegania o nadmiernej prędkości, z funkcją rozpoznawania znaków drogowych (OSP/TSR)  
 easy pilot - asystent jazdy w korku i na autostradzie  
 aktywny system wspomagania hamowania z funkcją wykrywania pieszych i rowerzystów (AEBS)

### OGRZEWANIE I WENTYLACJA

klimatyzacja automatyczna  
 nawiewy klimatyzacji dla pasażerów drugiego rzędu siedzeń

### BEZPIECZEŃSTWO

system ABS  
 funkcja połączenia alarmowego e-Call  
 system wspomagania nagłego hamowania (AFU)

czołowe poduszki powietrzne kierowcy i pasażera z przodu  
 3-punktowe pasy bezpieczeństwa na przednich miejscach  
 3-punktowe pasy bezpieczeństwa na przednich i tylnych miejscach  
 możliwość ręcznej dezaktywacji poduszki powietrznej pasażera z przodu  
 boczne poduszki powietrzne kierowcy i pasażera z przodu oraz poduszki kurtynowe  
 sygnalizacja niezapięcia pasów bezpieczeństwa  
 system dynamicznej kontroli toru jazdy (ESC) + system wspomagania przy ruszaniu pod górę (HSA)  
 funkcja łączności  
 czujnik ciśnienia w oponach pośredni  
 system mocowania fotelika dla dziecka Isofix na bocznych tylnych miejscach  
 centralny zamek

## Dane techniczne

### Pojemność zbiornika paliwa (l)

pojemność zbiornika paliwa (l): 50

### E-TECH

pojemność akumulatora: 0,13 kWh

### Zużycie paliwa i emisja spalin

#### WLTP

Emisja CO2 cykl mieszany WLTP (g/km): 136

Zużycie paliwa cykl mieszany WLTP (l/100 km): 6.0

### Osiągi

Prędkość maksymalna (km/h): 180

1000 m ze startu zatrzymanego (s): 30,7

400 m ze startu zatrzymanego (s): 16,9

Przyspieszenie 0-100 km/h (s): 9,1

### Układ napędowy

Rodzaj napędu: przedni

### Typ nadwozia

Liczba drzwi: 5

Rodzaj nadwozia: SUV



### Układ kierowniczy

Średnica zawracania (m): 11,2

### Układ hamulcowy

Hamulce tylne (typ, średnica): tarczowe pełne

Hamulce przednie (typ, średnica): tarczowe wentylowane

### Koła i opony

Opony standardowe: 225/45 R19

### Dopuszczalna masa całkowita

Maksymalna masa całkowita zespołu pojazdów (kg): 2776

Maksymalna masa przyczepy bez hamulca (kg): 710

Maksymalna masa przyczepy z hamulcem (kg): 900

Maksymalna ładowność (kg): 411

Minimalna masa pojazdu gotowego do jazdy (bez opcji) (kg): 1347

Maksymalna masa całkowita pojazdu (kg): 1876

### Silnik

Liczba zaworów: 16

Typ wtrysku paliwa: bezpośredni

Procedura homologacji: 1

Moc maksymalna kW (KM): 116 (158)

Protokół homologacji: WLTP

Rodzaj paliwa: benzyna / mild hybrid

Maksymalny moment obrotowy w Nm: 270

Liczba cylindrów: 4

Pojemność skokowa (cm<sup>3</sup>): 1332

Norma emisji spalin: Euro6 Dfull

### Wymiary

Wysokość pojazdu nieobciążonego z bagażnikiem dachowym (mm): 1571

Zwis przedni: 878

Długość całkowita: 4568

Wysokość bez obciążenia z otwartą klapą tylną: 2155

Szerokość całkowita: 1821

Zwis tylny: 970

Szerokość całkowita z

lusterkami zewnętrznymi: 2034

Wysokość całkowita: 1571

Szerokość dolnej części

bagażnika: 991

Rozstaw osi: 2720

Prześwit pojazdu: 200

### Typ techniczny

Typ techniczny: RJLLH2N1BWA4610000

Liczba miejsc siedzących: 5

### Skrzynia biegów

Liczba biegów do przodu: 7

Rodzaj skrzyni biegów: automatyczna

### Aerodynamika

Poziom hałasu przy 50 km/h (dB): 66

### Pojemność bagażnika (dm<sup>3</sup>)

Pojemność przestrzeni

bagażowej min. (dm<sup>3</sup>): 513

Pojemność przestrzeni

bagażowej maks. po złożeniu

kanapy (dm<sup>3</sup>): 1296



Aby uzyskać więcej informacji na temat pojazdu i ceny, skontaktuj się z doradcą handlowym. Prezentowane zdjęcia pojazdu i akcesoriów mają charakter poglądowy. Kolory i niektóre zewnętrzne lub wewnętrzne elementy mogą różnić się od rzeczywistych. Parametry techniczne, wyposażenie, ceny i specyfikacja pojazdów, a także ceny części zamiennych i akcesoriów oraz koszty usług serwisowych, mogą ulegać zmianom i są aktualizowane. Podane informacje nie stanowią oferty w rozumieniu art. 66 i kolejnych Kodeksu cywilnego, a także nie stanowią zaproszenia do rokowań. Indywidualne uzgodnienie właściwości, specyfikacji i ceny pojazdu, części zamiennych lub akcesoriów oraz czasu i sposobu ich dostawy następuje w umowie zawieranej u Autoryzowanych Partnerów


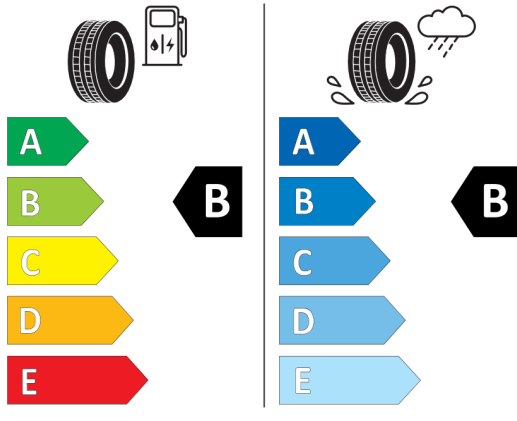


## Nieźróźnicowane poźózenie przód/tył



Hankook 1034330

225/45R19 96 W XL C1



2020/740

\*W zwiąźku ze specyfiką procesu produkcyjnego wybranego modelu, pokazujemy etykiety wszystkich opon możliwych do zamontowania.