



## KONFIGURACJA RENAULT MASTER

Data utworzenia: 22/05/2024



### RENAULT MASTER Furgon FWD EXTRA 3,5T L2H2 2.3 dCi 135 E6e

**Silnik:** dCi 135

**Pojemność skokowa (cm<sup>3</sup>):** 2299

**Rodzaj paliwa:** olej napędowy

**Rodzaj skrzyni biegów:** manualna

htt





## KONFIGURACJA RENAULT MASTER

Data utworzenia: 22/05/2024




### Opcje i akcesoria



#### Tapicerka

tapicerka materiałowa  
Kaleido



#### Kolor

gwiazdny pył



#### Opony

16" (kołpak Maxi)

#### Inne opcje

fotel kierowcy mechanicznie zawieszony  
kamera z czujnikiem cofania + czujnik  
parkowania z przodu

kołpaki ozdobne Maxi  
regulator ogranicznik prędkości  
tylny stopień ułatwiający wchodzenie  
światła przeciwmgłowe

<https://www.renault.pl/>

22/05/24 08:22

RENAULT MASTER 2/6

### Szczegóły dotyczące pakietów

#### pakiet Control Plus

regulator ogranicznik prędkości  
światła przeciwmgłowe  
kamera z czujnikiem cofania + czujnik parkowania z przodu



## pakiet R-Link Evolution z DAB + mapy rozszerzone

### Wyposażenie skonfigurowanego pojazdu

#### WYGLĄD

stalowe obręcze kół 16"

#### BEZPIECZEŃSTWO - ADAS - SPECJALISTYCZNE

bez systemu S&S

zbiornik paliwa 80 l

koło zapasowe standardowe, opona letnia

system kontroli trakcji ESC

centralny zamek

kluczyk centralnego zamka z funkcją

selektywnego otwierania drzwi

poduszka powietrzna kierowcy

system wspomagania nagłego

hamowania

alternator 185A

czujnik światła i czujnik deszczu

światła do jazdy dziennej LED

sygnalizator niezapiętych pasów

(kierowca i pasażerowie)

wskaźnik zmiany biegu

filtr przeciwpyłkowy

czynnik klimatyzacji R134A

otwarty schowek na konsoli centralnej

szyby przednie elektryczne z włącznikiem

impulsowym po stronie kierowcy

wyłożenie przegrody działowej od strony

kabiny pasażerskiej wykładziną

wielofunkcyjna kanapa ze składanym

oparciem (stolik obrotowy) i schowkiem w

siedzisku

lusterka zewnętrzne regulowane

elektrycznie

wysuwany schowek na rękawiczki EASY

LIFE

wysuwany stolik EASY LIFE pod komputer

z uchwytem na kubek

podłokietnik kierowcy

#### PRZESTRZEŃ ŁADUNKOWA

stała ścianka działowa bez okna

#### WYGLĄD ZEWNĘTRZNY

RENAULT MASTER 3/6

tylne drzwi nieprzeszkłone otwierane pod

kątem 180o

ściana lewa środkowa nieprzeszkłona

drzwi prawe odsuwane nieprzeszkłone

#### KOMFORT - KABINA KIEROWCY

klimatyzacja manualna

<https://www.renault.pl/>

22/05/24 08:22

### Dane techniczne

#### Pojemność (l)

Pojemność zbiornika paliwa (l):

80

#### Zużycie i emisja spalin WLTP

Emisja CO2 g/km WLTP:

240



Zużycie paliwa cykl mieszany  
WLTP (l/100 km): 9.2

## Osiągi

Prędkość maksymalna (km/h): 144

## Układ napędowy

Typ napędu: Przedni

## Wersja

Liczba drzwi: 2

Rodzaj nadwozia: Furgon

## Układ kierowniczy

średnica zawracania pomiędzy  
krawężnikami/murem (m): 13,6 /  
14,1

## Układ hamulcowy

Hamulce tylne (typ, średnica): DP-305

Hamulce przednie (typ,  
średnica): DV-  
302

## Koła i opony

Ogumienie standardowe 225/65 R  
przednie/tylne: 16

## Silnik

Typ silnika: silnik Diesla

Pojemność skokowa (cm<sup>3</sup>): 2299

Liczba cylindrów: 4

Ilość zaworów: 16

Moc maksymalna kW (KM): 100 (135)

Maksymalny moment obrotowy  
Nm: 360

Typ wtrysku paliwa: Bezpośredni Common  
Rail + turbosprężarka

Rodzaj paliwa: olej napędowy

Filtr cząstek stałych: FAP

Norma emisji spalin: EURO6e

Procedura homologacji: 1

## Wymiary

Wysokość części ładunkowej: 1894

Wysokość progu załadunku: 545 / 562

Szerokość całkowita: 2070

Maksymalna długość części  
ładunkowej: 3030

Wysokość całkowita: 2499

Szerokość całkowita z  
lusterkami zewnętrznymi: 2470

Szerokość wewnętrzna drzwi  
bocznych odsuwanych: 1270

Zwis tylny: 1024

Rozstaw osi: 3682

Długość całkowita: 5575

Prześwit pojazdu: 174

Szerokość pomiędzy nadkolami: 1380

Zwis przedni: 869

Typ techniczny: MAFM00M06W3113D3T

Liczba miejsc siedzących: 3

Typ techniczny: MAFM00M06W3113D3T

## Skrzynia biegów

Liczba miejsc siedzących: 3

Typ techniczny: MAFM00M06W3113D3T

Liczba miejsc siedzących: 3

Typ techniczny: MAFM00M06W3113D3T

Liczba miejsc siedzących: 3

Typ techniczny: MAFM00M06W3113D3T

Liczba miejsc siedzących: 3

Typ techniczny: MAFM00M06W3113D3T

## Masa (kg)

Ładowność: 1296

Maksymalna masa całkowita  
pojazdu: 3500

Maksymalna masa przyczepy z  
hamulcem: 2500

Maksymalna masa przyczepy  
bez hamulca: 750



<b>Liczba biegów do przodu:</b>	6	<b>Poziom hałas przy 50 km/h</b>	70.0
<b>Rodzaj skrzyni biegów:</b>	manualna	<b>(dB):</b>	

## Aerodynamika

## Pojemność (m<sup>3</sup>/dm<sup>3</sup>)

**Objętość ładunkowa w m<sup>3</sup>/dm<sup>3</sup>:** 10,8

Aby uzyskać więcej informacji na temat pojazdu i ceny, skontaktuj się z doradcą handlowym. Prezentowane zdjęcia pojazdu i akcesoriów mają charakter poglądowy. Kolory i niektóre zewnętrzne lub wewnętrzne elementy mogą różnić się od rzeczywistych. Parametry techniczne, wyposażenie, ceny i specyfikacja pojazdów, a także ceny części zamiennych i akcesoriów oraz koszty usług serwisowych, mogą ulegać zmianom i są aktualizowane. Podane informacje nie stanowią oferty w rozumieniu art. 66 i kolejnych Kodeksu cywilnego, a także nie stanowią zaproszenia do rokowań. Indywidualne uzgodnienie właściwości, specyfikacji i ceny pojazdu, części zamiennych lub akcesoriów oraz czasu i sposobu ich dostawy następuje w umowie zawieranej u Autoryzowanych Partnerów

---

## ZNAJDŹ SWOJĄ SPERSONALIZOWANĄ KONFIGURACJĘ

W INTERNECIE <https://www.renault.pl/>

[HYTC7P](#)

- Skanując swój QR kod

U DEALERA

- Podając doradcy handlowemu kod swojej konfiguracji : HYTC7P




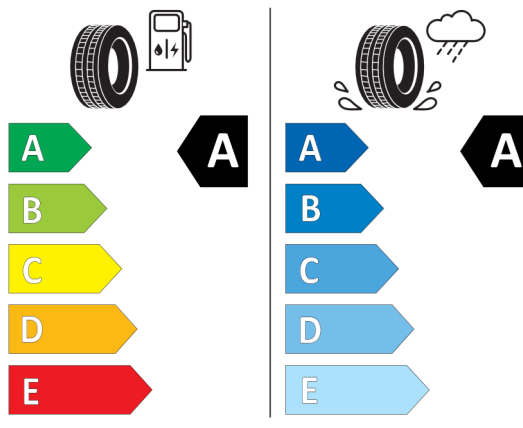
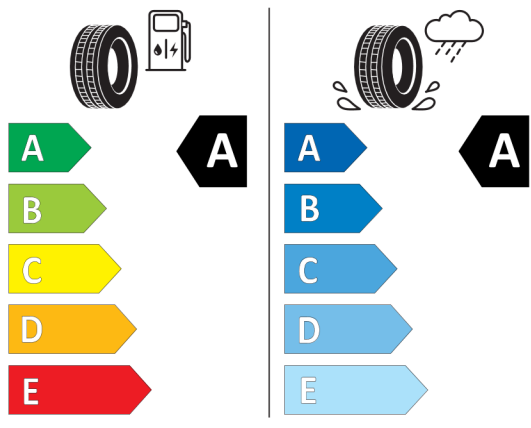
## Nieodróżnicowane położenie przód/tył




**Continental** 0451608  
225/65 R 16 C 112/110 T C2



**BRIDGESTONE** 12709  
225/65 R16 C 8 PR 112/110 T C2



2020/740



2020/740

\*W związku ze specyfiką procesu produkcyjnego wybranego modelu, pokazujemy etykiety wszystkich opon możliwych do zamontowania.