



RENAULT ARKANA R.S. line mild hybrid 160 EDC g.2022

Silnik: mild hybrid 160 EDC

Pojemność skokowa (cm³): 1332


Rodzaj paliwa: benzyna / mild hybrid

Rodzaj skrzyni biegów: automatyczna






Opcje i akcesoria




Tapicerka

tapicerka skórzana z elementami skóry ekologicznej TEP i Alcantary w kolorze czarnym



Kolor

pomarańczowy valencia



Opony

felgi aluminiowe 18" silverstone

Inne opcje

dach w kolorze czarnym
easy link 9,3" z nawigacją i systemem Bose Sound System

easy pilot - asystent jazdy w korku i na autostradzie
koło zapasowe dojazdowe

Szczegóły dotyczące pakietów

pakiet color design

dach w kolorze czarnym
czarny spojler, listwy ochronne i zderzaki w kolorze nadwozia



Wyposażenie skonfigurowanego pojazdu

WYGLĄD

obudowy lusterek bocznych w kolorze czarnym
specyficzne elementy designu zewnętrznego R.S. line
specyficzne elementy designu wewnętrznego R.S. line
oznakowanie zewnętrzne R.S. line
obrace kół ze stopu metali lekkich 18"
szyby tylne przyciemniane
felga 18" silverstone

MULTIMEDIA

funkcja bezprzewodowej replikacji smartfona Android Auto i Apple Carplay
ładowarka indukcyjna
mapa Europy w wersji rozszerzonej

KOMFORT I WNĘTRZE

fotele przednie podgrzewane
kierownica pokryta skórą
kierownica podgrzewana
szyby tylne elektrycznie podnoszone
szyby przednie elektrycznie podnoszone
lusterka boczne elektrycznie sterowane, składane oraz podgrzewane
oświetlenie wnętrza ambiente
szyba tylna podgrzewana
funkcjonalna przegroda w bagażniku
fotele przednie z regulacją elektryczną,
fotel kierowcy z regulacją lędźwiową
tylna kanapa z podłokietnikami w układzie 1/3-2/3 i systemem Easy Break
tapicerka skórzana z elementami skóry ekologicznej TEP i Alcantary w kolorze czarnym
trzy zagłówki w drugim rzędzie siedzeń

WIDOCZNOŚĆ I OŚWIETLENIE

lusterko wewnętrzne
elektrochromatyczne bezramkowe
podświetlane lusterka w osłonach przeciwsłonecznych
funkcja automatycznej zmiany świateł drogowych na mijania (AHL)
światła Full LED Pure Vision w kształcie litery C
wycieraczki przedniej szyby o zmiennej częstotliwości pracy, czujnik deszczu i światła
światła do jazdy dziennej LED "Edge Light"

PROWADZENIE POJAZDU

system wspomagania parkowania bokiem
system kontroli bezpiecznej odległości (DW)
system utrzymywania pasa ruchu (LKA)
system kontroli martwego pola (BSW)
automatyczny, elektryczny hamulec postojowy z funkcją Auto-Hold
system ostrzegania o nadmiernej prędkości, z funkcją rozpoznawania znaków drogowych (OSP/TSR)
aktywny system wspomagania hamowania z funkcją wykrywania pieszych i rowerzystów (AEBS)
system Multi-Sense
system wspomagania wyjeżdżania z miejsca parkingowego tyłem (RCTA)
aktywny regulator prędkości (ACC)
kamera cofania
system wspomagania parkowania przodem, tyłem i "Easy Park Assist"
cyfrowy wyświetlacz wskaźników i zegarów 10"



karta Renault Hands Free

OGRZEWANIE I WENTYLACJA

klimatyzacja automatyczna
nawiewy klimatyzacji dla pasażerów
drugiego rzędu siedzeń

BEZPIECZEŃSTWO

3-punktowe pasy bezpieczeństwa na
przednich i tylnych miejscach
sygnalizacja niezapięcia pasów
bezpieczeństwa
system dynamicznej kontroli toru jazdy
(ESC) + system wspomagania przy
ruszaniu pod górę (HSA)
funkcja połączenia alarmowego e-Call

czujnik ciśnienia w oponach pośredni
centralny zamek
system mocowania fotelika dla dziecka
Isofix na bocznych tylnych miejscach
boczne poduszki powietrzne kierowcy i
pasażera z przodu oraz poduszki
kurtynowe
system wspomagania nagłego hamowania
(AFU)
czołowe poduszki powietrzne kierowcy i
pasażera z przodu
możliwość ręcznej dezaktywacji poduszki
powietrznej pasażera z przodu
3-punktowe pasy bezpieczeństwa na
przednich miejscach
system ABS
funkcja łączności

Dane techniczne

Pojemność zbiornika paliwa (l)

pojemność zbiornika paliwa (l): 50

Zużycie paliwa i emisja spalin WLTP

Emisja CO₂ cykl mieszany WLTP
(g/km): 132

Zużycie paliwa cykl mieszany
WLTP (l/100 km): 5.8

Osiągi

Prędkość maksymalna (km/h): 205

Przyspieszenie 0-100 km/h (s): 9,1

Układ napędowy

Rodzaj napędu: napęd przedni

Typ nadwozia

Liczba drzwi: 5

Rodzaj nadwozia: SUV

Układ kierowniczy

Średnica zawracania (m): 11,2

Układ hamulcowy

Hamulce tylne (typ,
średnica): tarczowe pełne
260 mm

Hamulce przednie
(typ, średnica): tarczowe
wentylowane 280
mm

Koła i opony

Opony standardowe: 215/55 R18



Dopuszczalna masa całkowita

Maksymalna masa całkowita zespołu pojazdów (kg):	2776
Maksymalna masa przyczepy bez hamulca (kg):	710
Maksymalna masa przyczepy z hamulcem (kg):	900
Maksymalna ładowność (kg):	426
Minimalna masa pojazdu gotowego do jazdy (bez opcji) (kg):	1347
Maksymalna masa całkowita pojazdu (kg):	1876

Silnik

Liczba zaworów:	16
Typ wtrysku paliwa:	bezpośredni
Procedura homologacji:	1
Moc maksymalna kW (KM):	116 (158)
Protokół homologacji:	WLTP
Rodzaj paliwa:	benzyna / mild hybrid
Maksymalny moment obrotowy w Nm:	270
Liczba cylindrów:	4
Pojemność skokowa (cm ³):	1332
Norma emisji spalin:	Euro6 Dfull

Wymiary

Długość całkowita:	4568
Szerokość całkowita:	1820
Wysokość całkowita:	1571
Rozstaw osi:	2720
Prześwit pojazdu:	198

Typ techniczny

Typ techniczny:	RJLLH2N1BUA4610000
Liczba miejsc siedzących:	5

Skrzynia biegów

Liczba biegów do przodu:	7
Rodzaj skrzyni biegów:	automatyczna

Aerodynamika

Poziom hałasu przy 50 km/h (dB):	66
----------------------------------	----

Pojemność bagażnika (dm³)

Pojemność przestrzeni bagażowej min. (dm ³):	513
Pojemność przestrzeni bagażowej maks. po złożeniu kanapy (dm ³):	1296

Aby uzyskać więcej informacji na temat pojazdu i ceny, skontaktuj się z doradcą handlowym. Prezentowane zdjęcia pojazdu i akcesoriów mają charakter poglądowy. Kolory i niektóre zewnętrzne lub wewnętrzne elementy mogą różnić się od rzeczywistych. Parametry techniczne, wyposażenie, ceny i specyfikacja pojazdów, a także ceny części zamiennych i akcesoriów oraz koszty usług serwisowych, mogą ulegać zmianom i są aktualizowane. Podane informacje nie stanowią oferty w rozumieniu art. 66 i kolejnych Kodeksu cywilnego, a także nie stanowią zaproszenia do rokowań. Indywidualne uzgodnienie właściwości, specyfikacji i ceny pojazdu, części zamiennych lub akcesoriów oraz czasu i sposobu ich dostawy następuje w umowie zawieranej u Autoryzowanych Partnerów


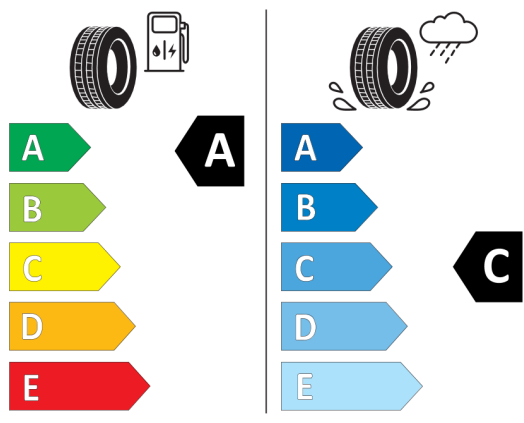


Nieźróźnicowane poźózenie przód/tył



KUMHO HS51 2278453

215/55R18 95 H C1



2020/740

*W związku ze specyfiką procesu produkcyjnego wybranego modelu, pokazujemy etykiety wszystkich opon możliwych do zamontowania.