




RENAULT AUSTRAL techno esprit Alpine mild hybrid 160 auto

Silnik: mild hybrid 160 auto

Pojemność skokowa (cm3): 1332


Rodzaj paliwa: benzyna / mild hybrid

Rodzaj skrzyni biegów: automatyczna





Opcje i akcesoria



Tapicerka

czarna tapicerka materiałowa łączona z Alcantarą i niebieskimi szwami



Kolor

niebieski iron



Opony

felgi aluminiowe 20" daytona

Inne opcje

koło zapasowe dojazdowe
panoramiczny szklany dach z elektryczną roletą przeciwsłoneczną
przesuwna tylna kanapa w układzie 1/3-2/3 z podłokietnikiem i regulowanym oparciem

Szczegóły dotyczące pakietów

pakiet winter comfort (fot. i szyba podgrzewane, fot. reg. el., zagłówki z reg. przód/tył)

podgrzewane fotele przednie



przednie zagłówki z regulacją portfelową

fotele przednie regulowane elektrycznie z pamięcią ustawień oraz funkcją masażu dla kierowcy

pakiet advanced driving assist

podgrzewana kierownica

system active driver assist (ADA)

system ostrzegania o nadmiernej prędkości z funkcją rozpoznawania znaków drogowych (OSP/TSR)

system Eco Coaching (APO) - predykcyjne wskazówki do eco-drivingu

inteligentny aktywny regulator prędkości (i-ACC)

pakiet safety

system wspomagania nagłego hamowania podczas jazdy do tyłu (R-AEB)

system kontroli martwego pola (BSW)

funkcja bezpiecznego wysiadania (OSE)

Wyposażenie skonfigurowanego pojazdu

WYGLĄD

obudowy lusterek bocznych w kolorze czarnym

szyby przednie barwione i tylne

przyciemniane

pakiet stylistyczny nadwozia esprit Alpine

felgi aluminiowe 20"

wzór felg 20" daytona

relingi dachowe

nadwozie jednokolorowe

MULTIMEDIA

openR link 12" DAB, nawigacja, usługi

Google

zespół zegarów i wskaźników z kolorowym

12,3-calowym ekranem TFT

elektroniczna instrukcja pojazdu w

systemie multimedialnym

system multi-sense (3. generacji) z funkcją living lights

funkcja łączności z usługami online na 5 lat

2 gniazda USB-C z przodu + 2 gniazda

USB-C z tyłu

KOMFORT I WNĘTRZE

podgrzewana tylna szyba

nawiewy dla pasażerów z tyłu

centralny zamek

kolumna kierownicy regulowana w dwóch płaszczyznach

szyby tylne sterowane elektrycznie

system air quality (filtr PM 2.5, funkcja

oczyszczania powietrza w kabinie)

szyby przednie sterowane elektrycznie

kierownica pokryta skórą nappa, Alcantarą i przeszyciami esprit Alpine



klimatyzacja automatyczna dwustrefowa
czarna tapicerka materiałowa łączona z Alcantarą i niebieskimi szwami
pakiet stylistyczny wnętrza esprit Alpine
osłony przeciwsloneczne z oświetleniem LED
wysoka konsola między przednimi fotelami z podłokietnikiem
ozdobne listwy progowe

WIDOCZNOŚĆ I OŚWIETLENIE

lusterko wewnętrzne
elektrochromatyczne
lusterko wewnętrzne do obserwowania dzieci z tyłu
elektrycznie regulowane i składane
lusterka boczne
funkcja automatycznej zmiany świateł drogowych na mijania (AHL)
czujnik światła i deszczu
oświetlenie wnętrza LED z włącznikiem dotykowym
trzecie światło stopu
światła przednie full LED Adaptive vision w kształcie litery C + AFS
tylne światła LED z efektem włókien 3D
kierunkowskazy sekwencyjne
światła do jazdy dziennej LED
kierunkowskazy w lusterkach bocznych

PROWADZENIE POJAZDU

system awaryjnego utrzymywania pasa ruchu (ELKA)
system kontroli zmęczenia kierowcy (DAA)
system kontroli bezpiecznej odległości (DW)
system hill assist
aktywny system wspomagania nagłego hamowania (AEBS)
czujniki parkowania tył, przód, bok
kamera cofania
tryb eco drive
łopatki za kierownicą
wskaźnik zmiany biegu (GSI)
automatyczny elektromechaniczny hamulec postojowy

BEZPIECZEŃSTWO

system kontroli ciśnienia w oponach (pośredni)
czujnik niezapięcia pasów bezpieczeństwa
poduszki powietrzne boczne, kurtynowe
pasy bezpieczeństwa trzypunktowe
3 zagłówki dla pasażerów z tyłu
mocowanie fotelika ISOFIX
ABS
AFU
połączenie alarmowe eCall
pasy bezpieczeństwa z przodu z regulacją wysokości
poduszki powietrzne kierowcy i pasażera oraz centralna
możliwość wyłączenia poduszki powietrznej pasażera

Dane techniczne

Pojemność zbiornika paliwa (l)

pojemność zbiornika paliwa (l): 55

Zużycie paliwa i emisja spalin

WLTP



Emisja CO2 cykl mieszany WLTP (g/km):	143	Maksymalna masa przyczepy z hamulcem (kg):	1800
Zużycie paliwa cykl mieszany WLTP (l/100 km):	6.3	Maksymalna ładowność (kg):	394
		Minimalna masa pojazdu gotowego do jazdy (bez opcji) (kg):	1464

Osiągi

Prędkość maksymalna (km/h):	180	Maksymalna masa całkowita pojazdu (kg):	2003
Przyspieszenie 0-100 km/h (s):	9,7		

Układ napędowy

Rodzaj napędu:	napęd przedni
----------------	---------------

Typ nadwozia

Liczba drzwi:	5
Rodzaj nadwozia:	SUV

Układ kierowniczy

Średnica zawracania (m):	11,4 (10,1 z 4Control advanced)
--------------------------	---------------------------------

Układ hamulcowy

Hamulce tylne (typ, średnica):	tarczowe pełne 292 mm
Hamulce przednie (typ, średnica):	tarczowe wentylowane 296 mm

Koła i opony

Opony standardowe:	235/45 R20 100V
--------------------	-----------------

Dopuszczalna masa całkowita

Maksymalna masa całkowita zespołu pojazdów (kg):	3803
Maksymalna masa przyczepy bez hamulca (kg):	750

Silnik

Liczba zaworów:	16
Typ wtrysku paliwa:	bezpośredni
Procedura homologacji:	1
Moc maksymalna kW (KM):	116 (160)
Protokół homologacji:	WLTP
Rodzaj paliwa:	benzyna / mild hybrid
Maksymalny moment obrotowy w Nm:	270
Liczba cylindrów:	4
Pojemność skokowa (cm ³):	1332
Norma emisji spalin:	Euro6 Dfull

Wymiary

Długość całkowita:	4510
Szerokość całkowita:	2083
Wysokość całkowita:	1621
Rozstaw osi:	2667
Prześwit pojazdu:	181

Typ techniczny

Typ techniczny:	RHNHF1BJ5U13200000
Liczba miejsc siedzących:	5

Skrzynia biegów

Liczba biegów do przodu:	1 (7 w trybie manualnym)
Rodzaj skrzyni biegów:	automatyczna

**Aerodynamika****Poziom hałasu przy 50 km/h
(dB):**

68

Pojemność**przestrzeni****bagażowej min.****(dm3):**

500 (E-Tech: 450) / 575

z przesuwaną kanapą

(E-Tech: 525)

Pojemność bagażnika (dm3)**Pojemność przestrzeni****bagażowej maks. po złożeniu****kanapy (dm3):**

1525

Aby uzyskać więcej informacji na temat pojazdu i ceny, skontaktuj się z doradcą handlowym. Prezentowane zdjęcia pojazdu i akcesoriów mają charakter poglądowy. Kolory i niektóre zewnętrzne lub wewnętrzne elementy mogą różnić się od rzeczywistych. Parametry techniczne, wyposażenie, ceny i specyfikacja pojazdów, a także ceny części zamiennych i akcesoriów oraz koszty usług serwisowych, mogą ulegać zmianom i są aktualizowane. Podane informacje nie stanowią oferty w rozumieniu art. 66 i kolejnych Kodeksu cywilnego, a także nie stanowią zaproszenia do rokowań. Indywidualne uzgodnienie właściwości, specyfikacji i ceny pojazdu, części zamiennych lub akcesoriów oraz czasu i sposobu ich dostawy następuje w umowie zawieranej u Autoryzowanych Partnerów




Nieźróźnicowane półoźenie przód/tył



MICHELIN 466061

235/45R20 100 V XL C1



2020/740

*W zwiąźku ze specyfiką procesu produkcyjnego wybranego modelu, pokazujemy etykiety wszystkich opon możliwych do zamontowania.