



RENAULT CAPTUR techno E-Tech full hybrid 145

Silnik: E-Tech full hybrid 145

Pojemność skokowa (cm³): 1598

Rodzaj paliwa: benzyna / HEV

Rodzaj skrzyni biegów: automatyczna





Opcje i akcesoria



Tapicerka

tapicerka materiałowa
czarno-szara



Kolor

czzerwony flamme z
dachem czarny etoile



Opony

obrócze kół ze stopu
metali lekkich, 17" wzór
Irdis

Inne opcje

konsola pływająca
koło zapasowe dojazdowe

lusterka w kolorze lśniącej czerni lub
kolorze dachu
nadwozie dwukolorowe
relingi dachowe
ładowarka indukcyjna do smartfona

Wyposażenie skonfigurowanego pojazdu

WYGLĄD

wzór felgi aluminiowej 17" Ediris
oświetlenie tablicy rejestracyjnej
klamki drzwi w kolorze nadwozia
obrócze kół ze stopu metali lekkich 17"
szyby tylna i boczne przyciemniane

MULTIMEDIA

beprzewodowy smartphone replication
(android Auto i Apple CarPlay)
kryterium techniczne do zamówienia easy
link 9,3" z anteną w kształcie pływaka rekina
mapa Europy wersja standardowa



wyświetlacz wskaźników i zegarów 7"
easy link 7" z nawigacją
wyjmowana podłoga bagażnika

KOMFORT I WNĘTRZE

szyby przednie regulowane elektrycznie z
włącznikiem impulsowym
filtr kabinowy węglowy
szyby tylne regulowane elektrycznie z
włącznikiem impulsowym
automatyczny hamulec postojowy z
funkcją Auto-Hold
stały dach
mocowania fotelików ISOFIX
lusterko wewnętrzne
elektrochromatyczne
fotel kierowcy i pasażera z regulacją
manualną wysokości/wzdłużną/oparcia
kierownica pokryta skórą ekologiczną
kanapa tylna przesuwana, dzielona w
układzie 1/3 - 2/3
tapicerka materiałowa czarno-szara
karta Renault Hands Free

WIDOCZNOŚĆ I OŚWIETLENIE

Świata przednie full LED "pure vision" +
świata tylne LED w kształcie litery C
system automatycznej zmiany świateł
drogowych na mijania

PROWADZENIE POJAZDU

system wspomagania parkowania
przód/tył
czujnik deszczu
funkcja ECO
system wspomagania ruszania pod górę
regulator-ogranicznik prędkości
kamera cofania

OGRZEWANIE I WENTYLACJA

klimatyzacja automatyczna

BEZPIECZEŃSTWO

system wspomagania nagłego hamowania
poduszki powietrzne kierowcy i pasażera
poduszki powietrzne z możliwością
odłączenia
sygnał niezapiętych pasów
aktywny system wspomagania hamowania
z funkcją wykrywania pieszych i
rowerzystów
kurtyny powietrzne
system kontroli bezpiecznej odległości
system utrzymywania pasa ruchu
system ostrzegania o nadmiernej
prędkości
funkcja połączenia alarmowego e-Call
system ABS

Dane techniczne

Pojemność zbiornika paliwa (l)
pojemność zbiornika paliwa (l): 48

Zużycie paliwa i emisja spalin
WLTP

Emisja CO2 cykl mieszany WLTP 107
(g/km):
Zużycie paliwa cykl mieszany 4.8
WLTP (l/100 km):



Osiągi

Prędkość maksymalna (km/h):	170
Przyspieszenie 0-100 km/h (s):	10,6

Układ napędowy

Rodzaj napędu:	przedni
----------------	---------

Typ nadwozia

Liczba drzwi:	5
Rodzaj nadwozia:	SUV

Układ kierowniczy

Średnica zawracania (m):	11,1
--------------------------	------

Układ hamulcowy

Hamulce tylne (typ, średnica):	hamulce bębnowe 9"
Hamulce przednie (typ, średnica):	tarcze wentylowane 280 mm

Koła i opony

Opony standardowe:	215/60 R17 96 H
--------------------	-----------------

Dopuszczalna masa całkowita

Maksymalna masa całkowita zespołu pojazdów (kg):	2646
Maksymalna masa przyczepy bez hamulca (kg):	715
Maksymalna masa przyczepy z hamulcem (kg):	750
Maksymalna ładowność (kg):	414
Minimalna masa pojazdu gotowego do jazdy (bez opcji) (kg):	1363
Maksymalna masa całkowita pojazdu (kg):	1896

Silnik

Liczba zaworów:	16
Typ wtrysku paliwa:	wielopunktowy
Procedura homologacji:	1
Moc maksymalna kW (KM):	68 (91)
Protokół homologacji:	WLTP
Rodzaj paliwa:	benzyna / HEV
Maksymalny moment obrotowy w Nm:	148 (spalinowy)
Liczba cylindrów:	4
Pojemność skokowa (cm ³):	1598
Norma emisji spalin:	EURO6 DFull

Wymiary

Wysokość pojazdu nieobciążonego z bagażnikiem dachowym (mm):	1585
Zwis przedni:	876
Wysokość pojazdu nieobciążonego bez bagażnika (mm):	1576
Długość całkowita:	4227
Wysokość otwarcia tylnej klapy:	612
Wysokość progu załadunku:	776
Wysokość bez obciążenia z otwartą klapą tylną:	2041
Szerokość całkowita:	1797
Maksymalna długość części ładunkowej:	1571
Zwis tylny:	712
Dł. części bagażowej na wysokości podłogi za tylną kanapą:	bd
Szerokość całkowita z lusterkami zewnętrznymi:	2003
Wysokość całkowita:	1576
Szerokość górnej części bagażnika:	990
Szerokość dolnej części bagażnika:	936



Dł. części bagażowej przy złożonej tylnej kanapie:	1571
Rozstaw osi:	2639
Prześwit pojazdu:	174

Aerodynamika	
Poziom hałasu przy 50 km/h (dB):	67

Typ techniczny

Typ techniczny:	RJBHH2MU4UAPRA500
Liczba miejsc siedzących:	5

Pojemność bagażnika (dm³)

Pojemność przestrzeni bagażowej min. (dm³):	305
Pojemność przestrzeni bagażowej maks. po złożeniu kanapy (dm³):	1149 (1289 l)

Skrzynia biegów

Liczba biegów do przodu:	Multi-mode
Rodzaj skrzyni biegów:	automatyczna

Aby uzyskać więcej informacji na temat pojazdu i ceny, skontaktuj się z doradcą handlowym. Prezentowane zdjęcia pojazdu i akcesoriów mają charakter poglądowy. Kolory i niektóre zewnętrzne lub wewnętrzne elementy mogą różnić się od rzeczywistych. Parametry techniczne, wyposażenie, ceny i specyfikacja pojazdów, a także ceny części zamiennych i akcesoriów oraz koszty usług serwisowych, mogą ulegać zmianom i są aktualizowane. Podane informacje nie stanowią oferty w rozumieniu art. 66 i kolejnych Kodeksu cywilnego, a także nie stanowią zaproszenia do rokowań. Indywidualne uzgodnienie właściwości, specyfikacji i ceny pojazdu, części zamiennych lub akcesoriów oraz czasu i sposobu ich dostawy następuje w umowie zawieranej u Autoryzowanych Partnerów



Nieźróźnicowane półoźenie przód/tył




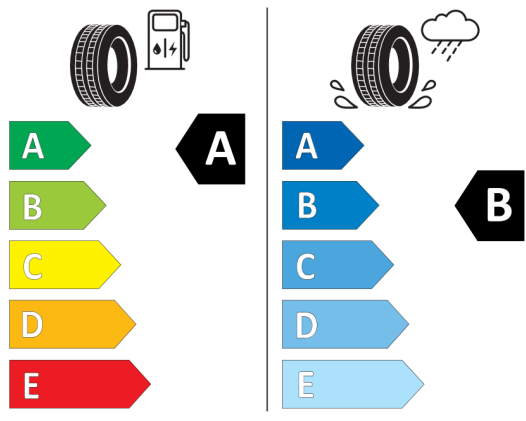
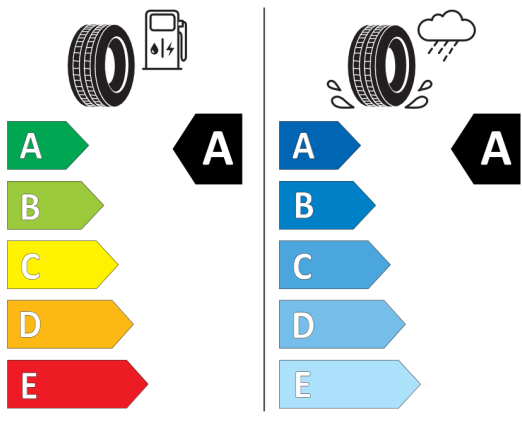
Continental 0358794

215/60 R 17 96 H C1




BRIDGESTONE 13202

215/60 R17 96 H C1



2020/740



2020/740

*W związku ze specyfiką procesu produkcyjnego wybranego modelu, pokazujemy etykiety wszystkich opon możliwych do zamontowania.