

KONFIGURACJA RENAULT TRAFIC COMBI

Data utworzenia: 26/02/2024



RENAULT TRAFIC COMBI Grand EQUILIBRE Blue dCi 170 EDC

Silnik: dci 170 EDC

Pojemność skokowa (cm3): 1997

Rodzaj paliwa: Diesel

Rodzaj skrzyni biegów: automatyczna EDC




KONFIGURACJA RENAULT TRAFIC COMBI

Data utworzenia: 26/02/2024



Opcje i akcesoria



Tapicerka

tapicerka materiałowa
KOMPO



Kolor

szary comete



Opony

Felgi aluminiowe 17",
AVENS

Inne opcje

Drzwi lewe odsuwane przeszklone z szybą stałą
aktywny system wspomagania nagłego hamowania (AEBS)
automatyczne światła drogowe
czujniki parkowania przód/bok/tył
kamera cofania
klimatyzacja manualna z przodu i z tyłu z dodatkową nagrzewnicą
komfortowy fotel kierowcy z regulacją wysokości, podparcia lędźwiowego i podłokietnikiem

komfortowy indywidualny fotel pasażera z reg. wysokości i podparcia lędźwiowego, z podłokietnikiem
lusterka boczne ogrzewane i sterowane oraz składane elektrycznie
ogrzewanie dodatkowe tylne (nawiewy + sterowanie)
pakiet Ozdobny Maxi
podłokietniki w części tylnej
przyciemniane szyby tylne i tylne boczne
system EASY LINK z wbudowaną nawigacją (z DAB)
system kontroli martwego pola
system kontroli pasa ruchu

KONFIGURACJA RENAULT TRAFIC COMBI

Data utworzenia: 26/02/2024



system rozpoznawania znaków
drogowych i ostrzegania o nadmiernej

prędkości
usługi online

Szczegóły dotyczące pakietów

pakiet Wizualny 2

Felgi aluminiowe 17"
wzór felg AVENS
przyciemniane szyby tylne i tylne boczne
pakiet Ozdobny Maxi

pakiet Fotele (CORHAC PARHAC)

komfortowy fotel kierowcy z regulacją wysokości, podparcia lędźwiowego i podłokietnikiem
komfortowy indywidualny fotel pasażera z reg. wysokości i podparcia lędźwiowego, z podłokietnikiem

pakiet Vision (PROJAB ALEVA)

światła przeciwmgłowe
czujnik światła i deszczu

pakiet Easy Park

czujniki parkowania przód/bok/tył
kamera cofania

pakiet ADAS

system kontroli pasa ruchu
system kontroli martwego pola
system rozpoznawania znaków drogowych i ostrzegania o nadmiernej prędkości
aktywny system wspomagania nagłego hamowania (AEBS)
automatyczne światła drogowe

pakiet Komfort (CA04 CHAUAD)

klimatyzacja manualna z przodu i z tyłu z dodatkową nagrzewnicą
ogrzewanie dodatkowe tylne (nawiewy + sterowanie)



Wyposażenie skonfigurowanego pojazdu

WYGLĄD

tapicerka materiałowa
ściany boczne w części tylnej przeszklone
drzwi tylne przeszklone, otwierane pod kątem 180
Drzwi prawe odsuwane przeszklone z szybą stałą
tapicerka materiałowa KOMPO

MULTIMEDIA

kolorowe zegary z ekranem TFT 4,2"

KOMFORT I WNĘTRZE

półka / przykrycie części bagażowej
kanapa w 2gim rzędzie
kanapa w 3cim rzędzie
gumowa wykładzina w części ładunkowej
zamykany schowek na desce rozdzielczej
chromowane elementy wnętrza
kluczyk z 3 przyciskami
kierownica ze skóry ekologicznej

WIDOCZNOŚĆ I OŚWIETLENIE

oświetlenie kabiny LED

szyby przednie elektryczne z włącznikiem impulsowym po stronie kierowcy
światła do jazdy dziennej LED
światła FULL LED
ogrzewana szyba tylna
lusterko wewnętrzne
wycieraczka szyby tylnej

PROWADZENIE POJAZDU

czujnik ciśnienia w oponach
regulator prędkości

OGRZEWANIE I WENTYLACJA

współczynnik klimatyzacji 1234Y

BEZPIECZEŃSTWO

system ABS
sygnalizator niezapiętych pasów
centralny zamek
system wspomagania nagłego hamowania
Poduszka powietrzna kierowcy i pasażera
przygotowanie do montażu alarmu
system kontroli toru jazdy ESP
2 mocowania ISOFIX w 2gim rzędzie
pełnowymiarowe koło zapasowe

Dane techniczne

Pojemność zbiornika paliwa (l)

pojemność zbiornika paliwa (l): 80

Zużycie paliwa i emisja spalin

WLTP

Emisja CO2 cykl mieszany WLTP 193
(g/km):

KONFIGURACJA RENAULT TRAFIC COMBI

Data utworzenia: 26/02/2024



Zużycie paliwa cykl mieszany
WLTP (l/100 km): 7.3

Osiągi

Prędkość maksymalna (km/h): 186
Przyspieszenie 0-100 km/h (s): 10,6

Układ napędowy

Rodzaj napędu: przedni

Typ nadwozia

Liczba drzwi: 4
Rodzaj nadwozia: Minibus

Układ kierowniczy

Średnica zawracania (m): 13,8

Układ hamulcowy

Hamulce tylne (typ, średnica): DP-280
Hamulce przednie (typ, średnica): DV-296

Koła i opony

Opony standardowe: 215/60 R17

Dopuszczalna masa całkowita

Maksymalna masa przyczepy bez hamulca (kg): 750
Maksymalna masa przyczepy z hamulcem (kg): 1630
Maksymalna ładowność (kg): 839
Maksymalna masa całkowita pojazdu (kg): 3070

Silnik

Liczba zaworów: 16
Typ wtrysku paliwa: Common Rail
Procedura homologacji: 1
Moc maksymalna kW (KM): 125 (170)
Protokół homologacji: WLTP
Maksymalny moment obrotowy w Nm: 380
Rodzaj paliwa: Diesel
Liczba cylindrów: 4
Norma emisji spalin: EURO6
Pojemność skokowa (cm³): 1997

Wymiary

Zwis przedni: 1014
Wysokość pojazdu nieobciążonego bez bagażnika (mm): 1973-1974
Długość całkowita: 5480
Szerokość całkowita: 1956
Wysokość progu załadunku: 552
Maksymalna długość części ładunkowej: 2937
Zwis tylny: 968
Dł. części bagażowej na wysokości podłogi za tylną kanapą: 908
Wysokość całkowita: 1974
Szerokość całkowita z lusterkami zewnętrznymi: 2312
Rozstaw osi: 3498
Prześwit pojazdu: 190-207

Typ techniczny

Typ techniczny: JLM9RMVAUC84A2B30

Skrzynia biegów

Rodzaj skrzyni biegów: automatyczna EDC

KONFIGURACJA RENAULT TRAFIC COMBI

Data utworzenia: 26/02/2024



Liczba biegów do przodu:	6	Pojemność bagażnika (dm³)	
		Pojemność przestrzeni bagażowej min. (dm³):	1800
Aerodynamika		Pojemność przestrzeni bagażowej maks. po złożeniu kanapy (dm³):	3400
Poziom hałasu przy 50 km/h (dB):	70		

Aby uzyskać więcej informacji na temat pojazdu i ceny, skontaktuj się z doradcą handlowym. Prezentowane zdjęcia pojazdu i akcesoriów mają charakter poglądowy. Kolory i niektóre zewnętrzne lub wewnętrzne elementy mogą różnić się od rzeczywistych. Parametry techniczne, wyposażenie, ceny i specyfikacja pojazdów, a także ceny części zamiennych i akcesoriów oraz koszty usług serwisowych, mogą ulegać zmianom i są aktualizowane. Podane informacje nie stanowią oferty w rozumieniu art. 66 i kolejnych Kodeksu cywilnego, a także nie stanowią zaproszenia do rokowań. Indywidualne uzgodnienie właściwości, specyfikacji i ceny pojazdu, części zamiennych lub akcesoriów oraz czasu i sposobu ich dostawy następuje w umowie zawieranej u Autoryzowanych Partnerów

KONFIGURACJA RENAULT TRAFIC COMBI

Data utworzenia: 26/02/2024


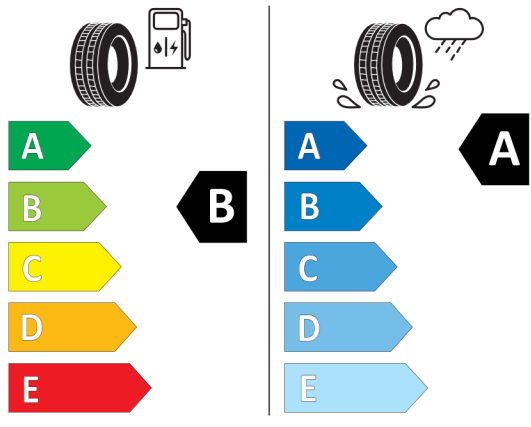


Niezeróżnicowane położenie przód/tył



GOODYEAR 544246

215/60R17C 109/107 H C2



2020/740

*W związku ze specyfiką procesu produkcyjnego wybranego modelu, pokazujemy etykiety wszystkich opon możliwych do zamontowania.