



RENAULT NOWE CLIO techno E-Tech full hybrid 145

Silnik: E-Tech full hybrid 145

Pojemność skokowa (cm3): 1598


Rodzaj paliwa: benzyna/HEV

Rodzaj skrzyni biegów: automatyczna





Opcje i akcesoria



Tapicerka

tapicerka materiałowa
czarna z elementami
skóry ekologicznej



Kolor

biel alpejska



Opony

felgi aluminiowe 16", boa
vista czarna

Wyposażenie skonfigurowanego pojazdu

WYGLĄD

felgi aluminiowe 16"
wzór felgi aluminiowej 16" boa vista
czarna
lusterka w kolorze czarnym
tapicerka materiałowa czarna z
elementami skóry ekologicznej
antena w kształcie płetwy rekina
oznaczenie Renault
klamka drzwi z osłonką otworu na klucz w
kolorze nadwozia

czarna dolna listwa z chromowanymi
elementami
szyby tylne przyciemniane
słupki drzwi w kolorze lśniącej czerni
chromowane elementy grilla

MULTIMEDIA

easy link z ekranem 7"
replikacja ekranu smartphona za pomocą
WiFi (bezprzewodowa)
system multi-sense



komunikaty w języku polskim
zespół wskaźników i zegarów z
wyświetlaczem cyfrowym 7"

KOMFORT I WNĘTRZE

przednia szyba niepodgrzewana
bez podgrzewanych siedzeń
kierownica ze skóry wegańskiej z
chromowanymi elementami
kierownica niepodgrzewana
fotel kierowcy i pasażera z regulacją
wysokości
karta Renault Hands Free
tylna kanapa dzielona w układzie 1/3-2/3
szyby przednie regulowane elektrycznie z
włącznikiem impulsowym
zaczepy do siatki w bagażniku
konsola centralna z podłokietnikiem
tapicerka materiałowa
system mocowania fotelików Isofix
szyby tylne regulowane elektrycznie z
włącznikiem impulsowym
deska rozdzielcza z miękkiego tworzywa
ładowarka indukcyjna
tylna kanapka w układzie 1/3 i 2/3

WIDOCZNOŚĆ I OŚWIETLENIE

światła do jazdy dziennej LED
osłony przeciwsłoneczne bez oświetlenia
lusterka sterowane i składane
elektrycznie, podgrzewane, z czujnikiem
temperatury
elektrochromatyczne lusterko
wewnętrzne
tylne światła Full LED 3D, pojedyncze
światło cofania
lampka sufitowa przednia i tylna LED -
podwójna
światła przednie full LED "C shape" z
efektem oczu

PROWADZENIE POJAZDU

zestaw do naprawy uszkodzonej opony
regulator-ogranicznik prędkości
system wspomagania parkowania tyłem
tryb ECO
kamera cofania
system kontroli ciśnienia w oponach -
pośredni
ograniczenie prędkości do 180 km/h
czujnik deszczu
wskaźnik zmiany biegów z informacją o
jeździe ECO

OGRZEWANIE I WENTYLACJA

klimatyzacja automatyczna

BEZPIECZEŃSTWO

system wspomagania nagłego hamowania
możliwość dezaktywacji poduszki
powietrznej pasażera
aktywny system wspomagania nagłego
hamowania z wykrywaniem pieszych i
rowerzystów
3 punktowy tylny pas bezpieczeństwa
HSA - Asystent ruszania pod górę
przednie 3 punktowe pasy
bezpieczeństwa ze związcami
łączność RCall z numerem alarmowym 112
system ABS
poduszki powietrzne boczne i kurtynowe
system rozpoznawania znaków
drogowych
sygnał informujący o niezapięciu pasów
bezpieczeństwa
funkcja połączenia alarmowego eCall (112)
system kontroli bezpiecznej odległości
system utrzymywania pasa ruchu
poduszki powietrzne przednie



Dane techniczne

Pojemność zbiornika paliwa (l)

pojemność zbiornika paliwa (l): 39

Hamulce przednie (typ, średnica):

tarcze wentylowane
280

E-TECH

pojemność akumulatora: 1,2 kWh

Koła i opony

Opony standardowe: felgi aluminiowe 16",
boa vista czarna

Zużycie paliwa i emisja spalin WLTP

Emisja CO2 cykl mieszany WLTP (g/km): 96

Zużycie paliwa cykl mieszany WLTP (l/100 km): 4,3

Dopuszczalna masa całkowita

Maksymalna masa całkowita zespołu pojazdów (kg): 2658

Maksymalna masa przyczepy bez hamulca (kg): 655

Maksymalna masa przyczepy z hamulcem (kg): 900

Maksymalna ładowność (kg): 406

Minimalna masa pojazdu gotowego do jazdy (bez opcji) (kg): 1238

Maksymalna masa całkowita pojazdu (kg): 1770

Osiągi

Prędkość maksymalna (km/h): 180

1000 m ze startu zatrzymanego (s): 30

400 m ze startu zatrzymanego (s): 16,9

Przyspieszenie 0-100 km/h (s): 9,3

Układ napędowy

Rodzaj napędu: przedni

Silnik

Liczba zaworów: 16

Typ wtrysku paliwa: wielopunktowy

Procedura homologacji: 1

Moc maksymalna kW (KM): 105 (145)

Protokół homologacji: WLTP

Maksymalny moment obrotowy w Nm: 205

Rodzaj paliwa: benzyna/HEV

Liczba cylindrów: 4

Norma emisji spalin: EURO6

Pojemność skokowa (cm³): 1598

Typ nadwozia

Liczba drzwi: 5

Rodzaj nadwozia: hatchback

Układ kierowniczy

Średnica zawracania (m): 10,42

Układ hamulcowy



Wymiary

Zwis przedni:	833
Wysokość pojazdu nieobciążonego bez bagażnika (mm):	1440
Długość całkowita:	4053
Szerokość całkowita:	1798
Wysokość bez obciążenia z otwartą klapą tylną:	1978
Zwis tylny:	637
Wysokość całkowita:	1439
Szerokość całkowita z lusterkami zewnętrznymi:	1988
Szerokość górnej części bagażnika:	899
Szerokość dolnej części bagażnika:	1000
Rozstaw osi:	2583
Prześwit pojazdu:	142

Typ techniczny

Typ techniczny:	RJABH2N84WA3VA5300
Liczba miejsc siedzących:	5

Skrzynia biegów

Rodzaj skrzyni biegów:	automatyczna
Liczba biegów do przodu:	14

Aerodynamika

Poziom hałasu przy 50 km/h (dB):	67
----------------------------------	----

Pojemność bagażnika (dm³)

Pojemność przestrzeni bagażowej min. (dm ³):	301
Pojemność przestrzeni bagażowej maks. po złożeniu kanapy (dm ³):	1069

Aby uzyskać więcej informacji na temat pojazdu i ceny, skontaktuj się z doradcą handlowym. Prezentowane zdjęcia pojazdu i akcesoriów mają charakter poglądowy. Kolory i niektóre zewnętrzne lub wewnętrzne elementy mogą różnić się od rzeczywistych. Parametry techniczne, wyposażenie, ceny i specyfikacja pojazdów, a także ceny części zamiennych i akcesoriów oraz koszty usług serwisowych, mogą ulegać zmianom i są aktualizowane. Podane informacje nie stanowią oferty w rozumieniu art. 66 i kolejnych Kodeksu cywilnego, a także nie stanowią zaproszenia do rokowań. Indywidualne uzgodnienie właściwości, specyfikacji i ceny pojazdu, części zamiennych lub akcesoriów oraz czasu i sposobu ich dostawy następuje w umowie zawieranej u Autoryzowanych Partnerów

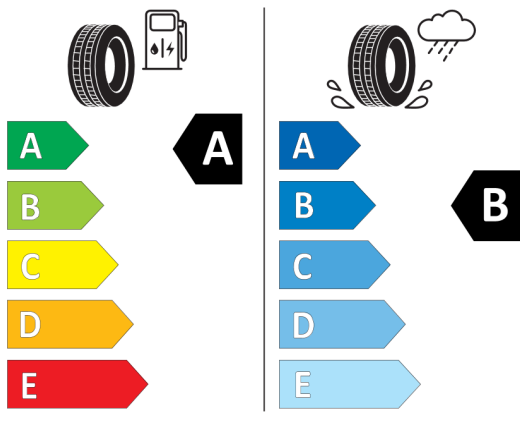


Nieźróźnicowane półoźenie przód/tył




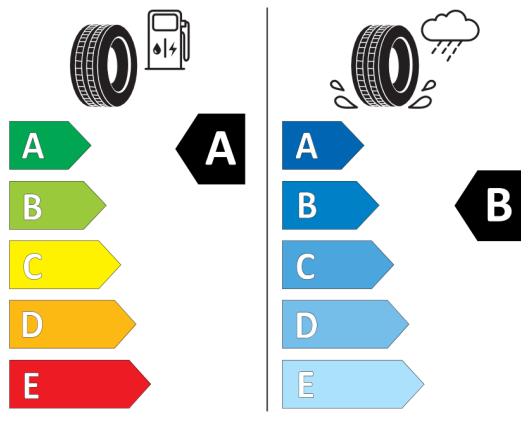
BRIDGESTONE 61735000A

195/55 R16 87 H C1




Continental 0358481

195/55 R 16 87 H C1



2020/740



2020/740

*W zwiąźku ze specyfiką procesu produkcyjnego wybranego modelu, pokazujemy etykiety wszystkich opon możliwych do zamontowania.