



## KONFIGURACJA RENAULT NOWE CLIO

Data utworzenia: 26/02/2024



### RENAULT NOWE CLIO evolution TCe 90

**Silnik:** TCe 90

**Pojemność skokowa (cm3):** 999

**Rodzaj paliwa:** benzyna


**Rodzaj skrzyni biegów:** manualna






## KONFIGURACJA RENAULT NOWE CLIO

Data utworzenia: 26/02/2024



### Opcje i akcesoria



#### Tapicerka

tapicerka materiałowa  
szara ze wzorem 3D



#### Kolor

biel alpejska



#### Opony

felgi typu flexwheel 16",  
amicitia

#### Inne opcje

kamera cofania

koło zapasowe dojazdowe 15"

### Wyposażenie skonfigurowanego pojazdu

#### WYGLĄD

wzór felgi typu Flexwheel 16" amicitia  
lusterka w kolorze czarnym  
oznaczenie Renault  
klamka drzwi z osłonką otworu na klucz w  
kolorze nadwozia

tapicerka materiałowa szara ze wzorem  
3D

#### MULTIMEDIA

easy link z ekranem 7"  
replikacja ekranu smartphona za pomocą  
WiFi (bezprzewodowa)



## KONFIGURACJA RENAULT NOWE CLIO

Data utworzenia: 26/02/2024



komunikaty w języku polskim  
zespół wskaźników i zegarów z  
wyświetlaczem cyfrowym 7"

### KOMFORT I WNĘTRZE

przednia szyba niepodgrzewana  
bez podgrzewanych siedzeń  
kierownica ze skóry wegańskiej z  
chromowanymi elementami  
kierownica niepodgrzewana  
fotel kierowcy z regulacją wysokości  
kluczyk do zamka centralnego składany  
tylna kanapa dzielona w układzie 1/3-2/3  
szyby przednie regulowane elektrycznie z  
włącznikiem impulsowym  
konsola centralna bez podłokietnika  
zaczepy do siatki w bagażniku  
tapicerka materiałowa  
system mocowania fotelików Isofix  
szyby tylne regulowane elektrycznie z  
włącznikiem impulsowym  
deska rozdzielcza z tworzywa w kolorze  
czarnym o ziarnistej strukturze  
tylna kanapka w układzie 1/3 i 2/3

### WIDOCZNOŚĆ I OŚWIETLENIE

światła do jazdy dziennej LED  
osłony przeciwsłoneczne bez oświetlenia  
lusterka sterowane i składane  
elektrycznie, podgrzewane, z czujnikiem  
temperatury  
lusterko wewnętrzne dzień/noc  
tylne światła LED basic, pojedyncze światło  
cofania  
lampa sufitowa przednia z żarówkami -  
podwójna  
światła przednie full LED "C shape" z  
efektem oczu

### PROWADZENIE POJAZDU

regulator-ogranicznik prędkości  
system wspomagania parkowania tyłem  
tryb ECO  
system kontroli ciśnienia w oponach -  
pośredni  
ograniczenie prędkości do 180 km/h  
felgi typu Flexwheel 16"  
czujnik deszczu  
wskaźnik zmiany biegów z informacją o  
jeździe ECO

### OGRZEWANIE I WENTYLACJA

klimatyzacja manualna

### BEZPIECZEŃSTWO

system wspomagania nagłego hamowania  
możliwość dezaktywacji poduszki  
powietrznej pasażera  
aktywny system wspomagania nagłego  
hamowania z wykrywaniem pieszych i  
rowerzystów  
3 punktowy tylny pas bezpieczeństwa  
HSA - Asystent ruszania pod górę  
przednie 3 punktowe pasy  
bezpieczeństwa ze zwijaczami  
łączność RCall z numerem alarmowym  
112  
system ABS  
poduszki powietrzne boczne i kurtynowe  
system rozpoznawania znaków  
drogowych  
sygnał informujący o niezapięciu pasów  
bezpieczeństwa  
funkcja połączenia alarmowego eCall (112)  
system kontroli bezpiecznej odległości  
system utrzymywania pasa ruchu  
poduszki powietrzne przednie



## Dane techniczne

### Pojemność zbiornika paliwa (l)

Pojemność zbiornika paliwa (l): 42

### Zużycie paliwa i emisja spalin

#### WLTP

Emisja CO2 cykl mieszany WLTP (g/km): 118

Zużycie paliwa cykl mieszany WLTP (l/100 km): 5.2

### Osiągi

Prędkość maksymalna (km/h): 180

1000 m ze startu zatrzymanego (s): 33,8

400 m ze startu zatrzymanego (s): 18,6

Przyspieszenie 0-100 km/h (s): 12,2

### Układ napędowy

Rodzaj napędu: przedni

### Typ nadwozia

Liczba drzwi: 5

Rodzaj nadwozia: hatchback

### Układ kierowniczy

Średnica zawracania (m): 10,42

### Układ hamulcowy

Hamulce przednie (typ, średnica): tarcze

wentylowane

280

### Koła i opony

Opony standardowe: felgi typu flexwheel 16", amicitia

### Dopuszczalna masa całkowita

Maksymalna masa całkowita zespołu pojazdów (kg): 2509

Maksymalna masa przyczepy bez hamulca (kg): 575

Maksymalna masa przyczepy z hamulcem (kg): 900

Maksymalna ładowność (kg): 381

Minimalna masa pojazdu gotowego do jazdy (bez opcji) (kg): 1082

Maksymalna masa całkowita pojazdu (kg): 1580

### Silnik

Liczba zaworów: 12

Typ wtrysku paliwa: wielopunktowy

Procedura homologacji: 1

Moc maksymalna kW (KM): 67 (90)

Protokół homologacji: WLTP

Maksymalny moment obrotowy w Nm: 160

Rodzaj paliwa: benzyna

Liczba cylindrów: 3

Norma emisji spalin: EURO6

Pojemność skokowa (cm<sup>3</sup>): 999

### Wymiary

Zwis przedni: 833

Wysokość pojazdu nieobciążonego bez bagażnika (mm): 1440



## KONFIGURACJA RENAULT NOWE CLIO

Data utworzenia: 26/02/2024



<b>Długość całkowita:</b>	4053	<b>Liczba miejsc siedzących:</b>	5
<b>Szerokość całkowita:</b>	1798		
<b>Wysokość bez obciążenia z otwartą klapą tylną:</b>	1978	<b>Skrzynia biegów</b>	
<b>Zwis tylny:</b>	637	<b>Rodzaj skrzyni biegów:</b>	manualna
<b>Wysokość całkowita:</b>	1439	<b>Liczba biegów do przodu:</b>	6
<b>Szerokość całkowita z lusterkami zewnętrznymi:</b>	1988	<b>Aerodynamika</b>	
<b>Szerokość górnej części bagażnika:</b>	899	<b>Poziom hałasu przy 50 km/h (dB):</b>	68
<b>Szerokość dolnej części bagażnika:</b>	1000	<b>Pojemność bagażnika (dm<sup>3</sup>)</b>	
<b>Rozstaw osi:</b>	2583	<b>Pojemność przestrzeni bagażowej min. (dm<sup>3</sup>):</b>	301
<b>Prześwit pojazdu:</b>	142	<b>Pojemność przestrzeni bagażowej maks. po złożeniu kanapy (dm<sup>3</sup>):</b>	1069
<b>Typ techniczny</b>			
<b>Typ techniczny:</b>	RJABE2MT6WA2GA5200		

Aby uzyskać więcej informacji na temat pojazdu i ceny, skontaktuj się z doradcą handlowym. Prezentowane zdjęcia pojazdu i akcesoriów mają charakter poglądowy. Kolory i niektóre zewnętrzne lub wewnętrzne elementy mogą różnić się od rzeczywistych. Parametry techniczne, wyposażenie, ceny i specyfikacja pojazdów, a także ceny części zamiennych i akcesoriów oraz koszty usług serwisowych, mogą ulegać zmianom i są aktualizowane. Podane informacje nie stanowią oferty w rozumieniu art. 66 i kolejnych Kodeksu cywilnego, a także nie stanowią zaproszenia do rokowań. Indywidualne uzgodnienie właściwości, specyfikacji i ceny pojazdu, części zamiennych lub akcesoriów oraz czasu i sposobu ich dostawy następuje w umowie zawieranej u Autoryzowanych Partnerów

### ZNAJDŹ SWOJĄ SPERSONALIZOWANĄ KONFIGURACJĘ

W INTERNECIE <https://www.renault.pl/>

[JLMKKP](#)

- Skanując swój QR kod

U DEALERA

- Podając doradcy handlowemu kod swojej konfiguracji : JLMKKP

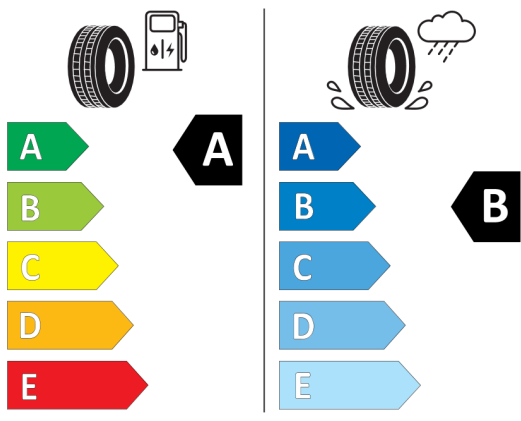


### Niezmierznicowane położenie przód/tył




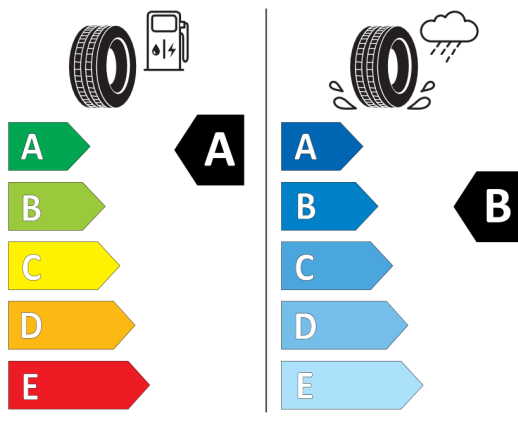
**BRIDGESTONE** 61731000

195/55 R16 87 H C1




**GOODYEAR** 543097

195/55R16 87 H C1



2020/740



2020/740

\*W związku ze specyfiką procesu produkcyjnego wybranego modelu, pokazujemy etykiety wszystkich opon możliwych do zamontowania.