

KONFIGURACJA RENAULT CLIO

Data utworzenia: 24/01/2024



RENAULT CLIO techno TCe 140

Silnik: TCe 140

Pojemność skokowa (cm3): 1332

Rodzaj paliwa: benzyna

Rodzaj skrzyni biegów: manualna




KONFIGURACJA RENAULT CLIO

Data utworzenia: 24/01/2024




Opcje i akcesoria




Tapicerka

tapicerka materiałowa grafitowa z prążkami z elementami skóry ekologicznej



Kolor

czerwony flamme



Opony

obrycze kół ze stopu metali lekkich 16" Philia diamentowe czarne

Inne opcje

kierownica skórzana
koło zapasowe dojazdowe

system wspomagania parkowania
przód/tył
ładowarka indukcyjna

Szczegóły dotyczące pakietów

pakiet winter comfort

fotele przednie podgrzewane
kierownica podgrzewana
kierownica skórzana

pakiet advanced safety

KONFIGURACJA RENAULT CLIO

Data utworzenia: 24/01/2024



system kontroli martwego pola
system wspomagania wyjeżdżania z miejsca parkingowego tyłem

Wyposażenie skonfigurowanego pojazdu

WYGLĄD

chromowana końcówka wydechu
zewnętrzne klamki drzwi w kolorze nadwozia
słupki drzwi w kolorze lśniącej czerni
ozdobne listwy chromowane przód/bok
obudowa lusterek zewnętrznych w kolorze lśniącej czerni
lusterka zewnętrzne regulowane i składane elektrycznie
elementy chromowane grilla
antena w kształcie płetwy rekina

MULTIMEDIA

system multi-sense
zespół wskaźników i zegarów z wyświetlaczem cyfrowym 7"
system easy link z ekranem 7" i nawigacją
beprzewodowa replikacja ekranu smartfona
mapa Europy wersja standardowa

KOMFORT I WNĘTRZE

czujnik deszczu
automatyczny hamulec postojowy z funkcją auto-hold
system mocowania fotelików Isofix
szyby tylne regulowane elektrycznie z włącznikiem impulsowym
szyby przednie regulowane elektrycznie z włącznikiem impulsowym
deska rozdzielcza z miękkiego tworzywa

konsola centralna z podłokietnikiem
wystrój wnętrza z elementami jasnoszarymi
kamera cofania
tylna kanapa dzielona w układzie 1/3-2/3
fotel kierowcy i pasażera z regulacją wysokości
karta Renault Hands Free
zaczepy do siatki w bagażniku
szyby tylne przyciemniane
tapicerka materiałowa grafitowa z prążkami z elementami skóry ekologicznej

WIDOCZNOŚĆ I OŚWIETLENIE

światła do jazdy dziennej LED
osłony przeciwsłoneczne bez oświetlenia elektrochromatyczne lusterko wewnętrzne
światła tylne full LED pure vision w kształcie litery C z pojedynczym światłem cofania
światła przednie full LED "C shape" bez efektu oczu

PROWADZENIE POJAZDU

regulator-ogranicznik prędkości

OGRZEWANIE I WENTYLACJA

klimatyzacja automatyczna

BEZPIECZEŃSTWO

KONFIGURACJA RENAULT CLIO

Data utworzenia: 24/01/2024



system utrzymywania pasa ruchu
system kontroli bezpiecznej odległości
poduszki powietrzne przednie
możliwość dezaktywacji poduszki
powietrznej pasażera
system ostrzegania o nadmiernej
prędkości z funkcją rozpoznawania
znaków drogowych
poduszki powietrzne boczne i kurtynowe

sygnał informujący o niezapięciu pasów
bezpieczeństwa
funkcja połączenia alarmowego eCall (112)
aktywny system wspomagania nagłego
hamowania z wykrywaniem pieszych i
rowerzystów
system wspomagania nagłego hamowania
system ABS

Dane techniczne

Pojemność zbiornika paliwa (l)

pojemność zbiornika paliwa (l): 42

Zużycie paliwa i emisja spalin WLTP

Emisja CO2 cykl mieszany WLTP
(g/km): 123

Zużycie paliwa cykl mieszany
WLTP (l/100 km): 5.5

Osiągi

Prędkość maksymalna (km/h): 205

Przyspieszenie 0-100 km/h (s): 9,4

Układ napędowy

Rodzaj napędu: przedni

Typ nadwozia

Liczba drzwi: 5

Rodzaj nadwozia: hatchback

Układ kierowniczy

Średnica zawracania (m): 10,4

Układ hamulcowy

Hamulce tylne tarcze wentylowane
(typ, średnica): 260 / bębny 9"

Hamulce przednie (typ,
średnica): bd

Koła i opony

Opony standardowe: 195/55 R16 87 H

Dopuszczalna masa całkowita

Maksymalna masa całkowita
zespołu pojazdów (kg): 2546

Maksymalna masa przyczepy
bez hamulca (kg): 595

Maksymalna masa przyczepy z
hamulcem (kg): 900

Maksymalna ładowność (kg): 407

Minimalna masa pojazdu
gotowego do jazdy (bez opcji)
(kg): 1115

Maksymalna masa całkowita
pojazdu (kg): 1646

Silnik

Liczba zaworów: 16

KONFIGURACJA RENAULT CLIO

Data utworzenia: 24/01/2024



Typ wtrysku paliwa:	bezpośredni	Szerokość całkowita z lusterkami zewnętrznymi:	1988
Procedura homologacji:	1	Wysokość całkowita:	1440
Moc maksymalna kW (KM):	103 (140)	Szerokość górnej części bagażnika:	bd
Protokół homologacji:	WLTP	Szerokość dolnej części bagażnika:	1037
Rodzaj paliwa:	benzyna	Dł. części bagażowej przy złożonej tylnej kanapie:	1464
Maksymalny moment obrotowy w Nm:	260	Rozstaw osi:	2583
Liczba cylindrów:	4	Prześwit pojazdu:	135
Pojemność skokowa (cm3):	1332		
Norma emisji spalin:	EURO6 DFull		

Wymiary

Wysokość pojazdu nieobciążonego z bagażnikiem dachowym (mm):	bd
Zwis przedni:	830
Wysokość pojazdu nieobciążonego bez bagażnika (mm):	1440
Długość całkowita:	4050
Wysokość otwarcia tylnej klapy:	bd
Wysokość progu załadunku:	770
Wysokość bez obciążenia z otwartą klapą tylną:	1979
Szerokość całkowita:	1798/1988
Maksymalna długość części ładunkowej:	1464
Zwis tylny:	637
Dł. części bagażowej na wysokości podłogi za tylną kanapą:	bd

Typ techniczny

Typ techniczny:	RJABE2N06UA7RA5000
Liczba miejsc siedzących:	5

Skrzynia biegów

Liczba biegów do przodu:	6
Rodzaj skrzyni biegów:	manualna

Aerodynamika

Poziom hałasu przy 50 km/h (dB):	68
---	----

Pojemność bagażnika (dm3)

Pojemność przestrzeni bagażowej min. (dm3):	284
Pojemność przestrzeni bagażowej maks. po złożeniu kanapy (dm3):	1069

Aby uzyskać więcej informacji na temat pojazdu i ceny, skontaktuj się z doradcą handlowym. Prezentowane zdjęcia pojazdu i akcesoriów mają charakter poglądowy. Kolory i niektóre zewnętrzne lub wewnętrzne elementy mogą różnić się od rzeczywistych. Parametry techniczne, wyposażenie, ceny i specyfikacja pojazdów, a także ceny części zamiennych i akcesoriów oraz koszty usług serwisowych, mogą ulegać zmianom i są aktualizowane. Podane informacje nie stanowią oferty w rozumieniu art. 66 i kolejnych Kodeksu cywilnego, a także nie stanowią zaproszenia do rokowań. Indywidualne uzgodnienie właściwości, specyfikacji i ceny pojazdu, części zamiennych lub akcesoriów oraz czasu i sposobu ich dostawy następuje w umowie zawieranej u Autoryzowanych Partnerów

KONFIGURACJA RENAULT CLIO

Data utworzenia: 24/01/2024



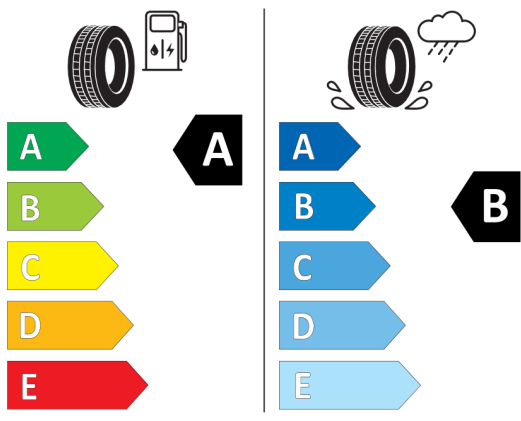


Nieźróźnicowane półoźenie przód/tył



Continental 0311051

195/55 R 16 87 H C1

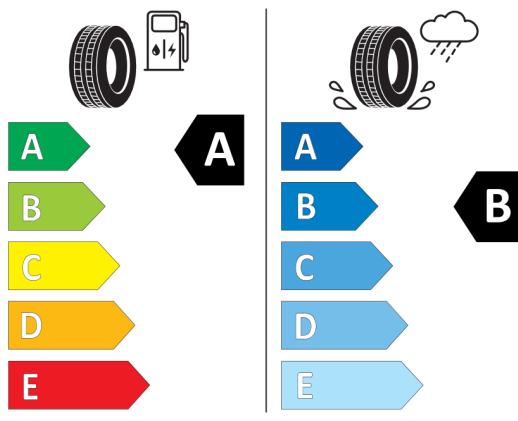


2020/740



BRIDGESTONE 61731000

195/55 R16 87 H C1


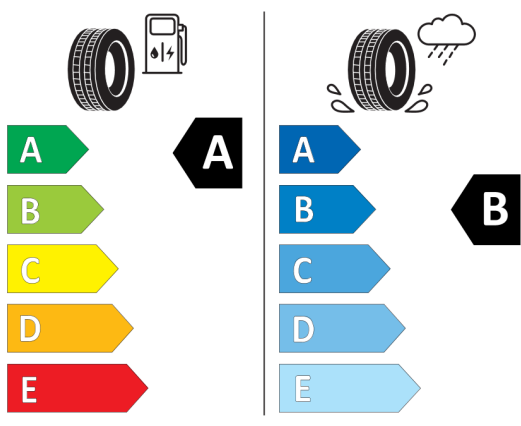


2020/740



GOODYEAR 543097

195/55R16 87 H C1



2020/740

*W zwiąźku ze specyfiką procesu produkcyjnego wybranego modelu, pokazujemy etykiety wszystkich opon możliwych do zamontowania.