



KONFIGURACJA RENAULT CAPTUR

Data utworzenia: 14/03/2024



RENAULT CAPTUR techno mild hybrid 140 EDC

Silnik: mild hybrid 140 EDC

Pojemność skokowa (cm3): 1332

Rodzaj paliwa: benzyna / mild hybrid

Rodzaj skrzyni biegów: automatyczna





KONFIGURACJA RENAULT CAPTUR

Data utworzenia: 14/03/2024




Opcje i akcesoria



Tapicerka

tapicerka materiałowa
czarno-szara



Kolor

biała perła



Opony

obrycze kół ze stopu
metali lekkich, 17" wzór
Irdis

Inne opcje

fotele przednie podgrzewane
konsola pływająca
koło zapasowe dojazdowe

Wyposażenie skonfigurowanego pojazdu

WYGLĄD

wzór felgii aluminiowej 17" Ediris
oświetlenie tablicy rejestracyjnej
klamki drzwi w kolorze nadwozia
nadwozie jednokolorowe
obrycze kół ze stopu metali lekkich 17"

lusterka w kolorze czarnym
szyby tylna i boczne przyciemniane

MULTIMEDIA

beprzewodowy smartphone replication
(android Auto i Apple CarPlay)



KONFIGURACJA RENAULT CAPTUR

Data utworzenia: 14/03/2024



kryterium techniczne do zamówienia easy link 9,3" z anteną w kształcie płetwy rekina
mapa Europy wersja standardowa
wyświetlacz wskaźników i zegarów 7"
easy link 7" z nawigacją
bez ładowarki indukcyjnej
wyjmowana podłoga bagażnika

KOMFORT I WNĘTRZE

szyby przednie regulowane elektrycznie z włącznikiem impulsowym
filtr kabinowy węglowy
szyby tylne regulowane elektrycznie z włącznikiem impulsowym
automatyczny hamulec postojowy z funkcją Auto-Hold
stały dach
mocowania fotelików ISOFIX
lusterko wewnętrzne
elektrochromatyczne
fotel kierowcy i pasażera z regulacją manualną wysokości/wzdłużną/oparcia
kierownica pokryta skórą ekologiczną
kanapa tylna przesuwana, dzielona w układzie 1/3 - 2/3
tapicerka materiałowa czarno-szara
karta Renault Hands Free

WIDOCZNOŚĆ I OŚWIETLENIE

Świata przednie full LED "pure vision" +
świata tylne LED w kształcie litery C

system automatycznej zmiany świateł drogowych na mijania

PROWADZENIE POJAZDU

system wspomagania parkowania przód/tył
czujnik deszczu
funkcja ECO
system wspomagania ruszania pod górę
regulator-ogranicznik prędkości
kamera cofania

OGRZEWANIE I WENTYLACJA

klimatyzacja automatyczna

BEZPIECZEŃSTWO

system wspomagania nagłego hamowania
poduszki powietrzne kierowcy i pasażera
poduszki powietrzne z możliwością odłączenia
sygnał niezapiętych pasów
aktywny system wspomagania hamowania z funkcją wykrywania pieszych i rowerzystów
kurtyny powietrzne
system kontroli bezpiecznej odległości
system utrzymywania pasa ruchu
system ostrzegania o nadmiernej prędkości
funkcja połączenia alarmowego e-Call
system ABS

Dane techniczne

Pojemność zbiornika paliwa (l)

pojemność zbiornika paliwa (l): 48

Zużycie paliwa i emisja spalin

WLTP



KONFIGURACJA RENAULT CAPTUR

Data utworzenia: 14/03/2024



Emisja CO2 cykl mieszany WLTP (g/km): 134
Zużycie paliwa cykl mieszany WLTP (l/100 km): 5.9

Osiągi

Prędkość maksymalna (km/h): 196
Przyspieszenie 0-100 km/h (s): 9,2

Układ napędowy

Rodzaj napędu: przedni

Typ nadwozia

Liczba drzwi: 5
Rodzaj nadwozia: SUV

Układ kierowniczy

Średnica zawracania (m): 11,1

Układ hamulcowy

Hamulce tylne (typ, średnica): hamulce bębnowe 9"
Hamulce przednie (typ, średnica): tarcze wentylowane 280 mm

Koła i opony

Opony standardowe: 215/60 R17 96 H

Dopuszczalna masa całkowita

Maksymalna masa całkowita zespołu pojazdów (kg): 3034
Maksymalna masa przyczepy bez hamulca (kg): 665
Maksymalna masa przyczepy z hamulcem (kg): 1200

Maksymalna ładowność (kg): 431
Minimalna masa pojazdu gotowego do jazdy (bez opcji) (kg): 1387
Maksymalna masa całkowita pojazdu (kg): 1834

Silnik

Liczba zaworów: 16
Typ wtrysku paliwa: bezpośredni
Procedura homologacji: 1
Moc maksymalna kW (KM): 103 (140)
Protokół homologacji: WLTP
Rodzaj paliwa: benzyna / mild hybrid
Maksymalny moment obrotowy w Nm: 260
Liczba cylindrów: 4
Pojemność skokowa (cm³): 1332
Norma emisji spalin: EURO6 DFull

Wymiary

Wysokość pojazdu nieobciążonego z bagażnikiem dachowym (mm): 1585
Zwis przedni: 876
Wysokość pojazdu nieobciążonego bez bagażnika (mm): 1576
Długość całkowita: 4227
Wysokość otwarcia tylnej klapy: 612
Wysokość progu załadunku: 776
Wysokość bez obciążenia z otwartą klapą tylną: 2041
Szerokość całkowita: 1797
Maksymalna długość części ładunkowej: 1571
Zwis tylny: 712
Dł. części bagażowej na wysokości podłogi za tylną kanapą: bd



KONFIGURACJA RENAULT CAPTUR

Data utworzenia: 14/03/2024



Szerokość całkowita z lusterkami zewnętrznymi:	2003	Skrzynia biegów	
Wysokość całkowita:	1576	Liczba biegów do przodu:	7
Szerokość górnej części bagażnika:	990	Rodzaj skrzyni biegów:	automatyczna
Szerokość dolnej części bagażnika:	936	Aerodynamika	
Dł. części bagażowej przy złożonej tylnej kanapie:	1571	Poziom hałas przy 50 km/h (dB):	67
Rozstaw osi:	2639	Pojemność bagażnika (dm3)	
Prześwit pojazdu:	174	Pojemność przestrzeni bagażowej min. (dm3):	404
Typ techniczny		Pojemność przestrzeni bagażowej maks. po złożeniu kanapy (dm3):	1275 (1334 l)
Typ techniczny:	RJBHH2N0BUAHJA5300		
Liczba miejsc siedzących:	5		

Aby uzyskać więcej informacji na temat pojazdu i ceny, skontaktuj się z doradcą handlowym. Prezentowane zdjęcia pojazdu i akcesoriów mają charakter poglądowy. Kolory i niektóre zewnętrzne lub wewnętrzne elementy mogą różnić się od rzeczywistych. Parametry techniczne, wyposażenie, ceny i specyfikacja pojazdów, a także ceny części zamiennych i akcesoriów oraz koszty usług serwisowych, mogą ulegać zmianom i są aktualizowane. Podane informacje nie stanowią oferty w rozumieniu art. 66 i kolejnych Kodeksu cywilnego, a także nie stanowią zaproszenia do rokowań. Indywidualne uzgodnienie właściwości, specyfikacji i ceny pojazdu, części zamiennych lub akcesoriów oraz czasu i sposobu ich dostawy następuje w umowie zawieranej u Autoryzowanych Partnerów

ZNAJDŹ SWOJĄ SPERSONALIZOWANĄ KONFIGURACJĘ

W INTERNECIE <https://www.renault.pl/HQMDDB>

[HQMDDB](https://www.renault.pl/HQMDDB)

- Skanując swój QR kod

U DEALERA

- Podając doradcy handlowemu kod swojej konfiguracji : HQMDDB



KONFIGURACJA RENAULT CAPTUR

Data utworzenia: 14/03/2024

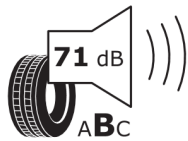
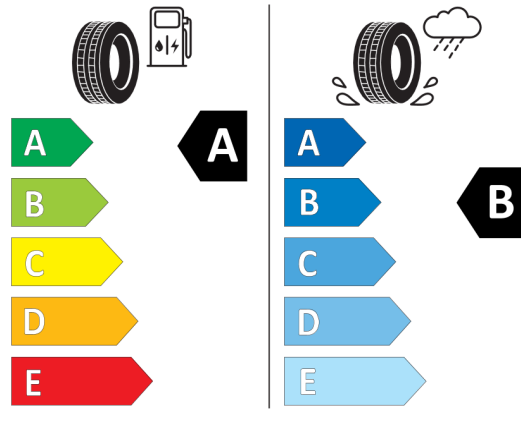
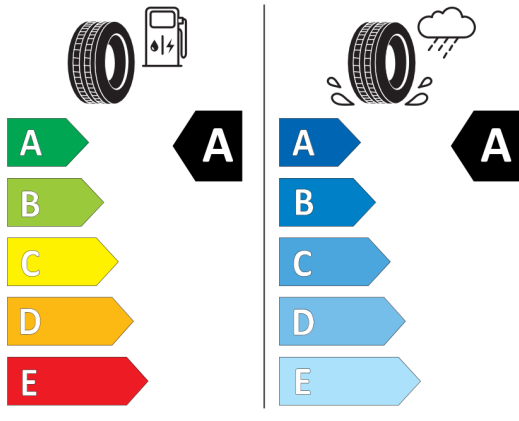


Nieźróźnicowane półoźenie przód/tył




Continental 0358794
215/60 R 17 96 H C1

BRIDGESTONE 13202
215/60 R17 96 H C1



2020/740



2020/740

*W związku ze specyfiką procesu produkcyjnego wybranego modelu, pokazujemy etykiety wszystkich opon możliwych do zamontowania.