



## RENAULT NOWE CLIO esprit Alpine E-Tech full hybrid 145

**Silnik:** E-Tech full hybrid 145

**Pojemność skokowa (cm3):** 1598

**Rodzaj paliwa:** benzyna/HEV

**Rodzaj skrzyni biegów:** automatyczna






## Opcje i akcesoria



### Tapicerka

tapicerka materiałowa z elementami skóry wegańskiej dla wersji Esprit Alpine



### Kolor

pomarańczowy valencia



### Opony

felgi aluminiowe 17",  
Alpine szary kołpaczek

### Inne opcje

koło zapasowe dojazdowe 16"

## Szczegóły dotyczące pakietów

### pakiet winter HEV

fotele przednie podgrzewane  
kierownica podgrzewana

### pakiet augmented vision esprit Alpine

tylne światła Full LED 3D, dwa światła cofania  
system easy park assist



kamera 360°

## Wyposażenie skonfigurowanego pojazdu

### WYGLĄD

felgi aluminiowe 17"  
wzór felgi aluminiowej 17" Alpine szara  
lusterka w kolorze czarnym  
tapicerka materiałowa z elementami skóry wegańskiej dla wersji Esprit Alpine  
antena w kształcie płetwy rekina  
oznaczenie Renault  
klamka drzwi z osłonką otworu na klucz w kolorze nadwozia  
oznaczenie zewnętrzne Alpine w kolorze czarnym  
pakiet Esprit Alpine (kierownica ze skóry licowej z oznaczeniem)  
szyby tylne przyciemniane  
słupki drzwi w kolorze lśniącej czerni  
chromowane elementy grilla

### MULTIMEDIA

mapa Europy wersja standardowa  
replikacja ekranu smartphona za pomocą WiFi (beziprzewodowa)  
system multi-sense  
zespół wskaźników i zegarów z wyświetlaczem cyfrowym 10,25"  
system easy link premium z ekranem 9,3" i nawigacją  
komunikaty w języku polskim

### KOMFORT I WNĘTRZE

przednia szyba niepodgrzewana  
kierownica ze skóry wegańskiej, perforowana, z chromowanymi

elementami  
fotel kierowcy i pasażera z regulacją wysokości  
karta Renault Hands Free  
tylna kanapa dzielona w układzie 1/3-2/3  
szyby przednie regulowane elektrycznie z włącznikiem impulsowym  
zaczepy do siatki w bagażniku  
konsola centralna z podłokietnikiem  
tapicerka materiałowa  
system mocowania fotelików Isofix  
szyby tylne regulowane elektrycznie z włącznikiem impulsowym  
deska rozdzielcza z miękkiego tworzywa  
ładowarka indukcyjna  
tylna kanapka w układzie 1/3 i 2/3

### WIDOCZNOŚĆ I OŚWIETLENIE

światła do jazdy dziennej LED  
osłony przeciwsłoneczne bez oświetlenia  
lusterka sterowane i składane elektrycznie, podgrzewane, z czujnikiem temperatury  
lusterko wsteczne elektrochromatyczne bezramkowe  
funkcja automatycznej zmiany światła drogowych na mijania  
lampka sufitowa przednia i tylna LED - podwójna  
światła przednie full LED "C shape" z efektem oczu

### PROWADZENIE POJAZDU



aktywny regulator prędkości  
 tryb ECO  
 system wspomagania wyjeżdżania z  
 miejsca parkingowego tyłem  
 system kontroli ciśnienia w oponach -  
 pośredni  
 ograniczenie prędkości do 180 km/h  
 czujnik deszczu  
 wskaźnik zmiany biegów z informacją o  
 jeździe ECO  
 automatyczny hamulec postojowy z  
 funkcją auto-hold

### OGRZEWANIE I WENTYLACJA

klimatyzacja automatyczna

### BEZPIECZEŃSTWO

system wspomagania nagłego hamowania  
 system kontroli martwego pola

możliwość dezaktywacji poduszki  
 powietrznej pasażera  
 aktywny system wspomagania nagłego  
 hamowania z wykrywaniem pieszych i  
 rowerzystów  
 3 punktowy tylny pas bezpieczeństwa  
 HSA - Asystent ruszania pod górę  
 przednie 3 punktowe pasy  
 bezpieczeństwa ze zwijaczami  
 łączność RCall z numerem alarmowym 112  
 system ABS  
 poduszki powietrzne boczne i kurtynowe  
 system ostrzegania o nadmiernej  
 prędkości z funkcją rozpoznawania  
 znaków drogowych  
 sygnał informujący o niezapięciu pasów  
 bezpieczeństwa  
 funkcja połączenia alarmowego eCall (112)  
 system kontroli bezpiecznej odległości  
 system utrzymywania pasa ruchu  
 poduszki powietrzne przednie

## Dane techniczne

### Pojemność zbiornika paliwa (l)

pojemność zbiornika paliwa (l): 39

### E-TECH

pojemność akumulatora: 1,2 kWh

### Zużycie paliwa i emisja spalin

#### WLTP

Emisja CO2 cykl mieszany WLTP 98  
 (g/km):

Zużycie paliwa cykl mieszany 4.3  
 WLTP (l/100 km):

### Osiągi

Prędkość maksymalna (km/h): 180

1000 m ze startu zatrzymanego 30

(s):

400 m ze startu zatrzymanego 16,9

(s):

Przyspieszenie 0-100 km/h (s): 9,3

### Układ napędowy

Rodzaj napędu: przedni

### Typ nadwozia

Liczba drzwi: 5

Rodzaj nadwozia: hatchback



## Układ kierowniczy

Średnica zawracania (m): 10,42

## Układ hamulcowy

Hamulce przednie (typ, średnica): tarcze wentylowane 280

## Koła i opony

Opony standardowe: felgi aluminiowe 17", Alpine szary kołpaczek

## Dopuszczalna masa całkowita

Maksymalna masa całkowita zespołu pojazdów (kg): 2658

Maksymalna masa przyczepy bez hamulca (kg): 655

Maksymalna masa przyczepy z hamulcem (kg): 900

Maksymalna ładowność (kg): 377

Minimalna masa pojazdu gotowego do jazdy (bez opcji) (kg): 1238

Maksymalna masa całkowita pojazdu (kg): 1770

## Silnik

Liczba zaworów: 16

Typ wtrysku paliwa: wielopunktowy

Procedura homologacji: 1

Moc maksymalna kW (KM): 105 (145)

Protokół homologacji: WLTP

Maksymalny moment obrotowy w Nm: 205

Rodzaj paliwa: benzyna/HEV

Liczba cylindrów: 4

Norma emisji spalin: EURO6

Pojemność skokowa (cm<sup>3</sup>): 1598

## Wymiary

Zwis przedni: 833

Wysokość pojazdu nieobciążonego bez bagażnika (mm): 1440

Długość całkowita: 4053

Szerokość całkowita: 1798

Wysokość bez obciążenia z otwartą klapą tylną: 1978

Zwis tylny: 637

Wysokość całkowita: 1439

Szerokość całkowita z lusterkami zewnętrznymi: 1988

Szerokość górnej części bagażnika: 899

Szerokość dolnej części bagażnika: 1000

Rozstaw osi: 2583

Prześwit pojazdu: 142

Prześwit pojazdu: 142

## Typ techniczny

Typ techniczny: RJABH2N84WA3VA5300

Liczba miejsc siedzących: 5

## Skrzynia biegów

Rodzaj skrzyni biegów: automatyczna

Liczba biegów do przodu: 14

## Aerodynamika

Poziom hałasu przy 50 km/h (dB): 67

## Pojemność bagażnika (dm<sup>3</sup>)

Pojemność przestrzeni bagażowej min. (dm<sup>3</sup>): 301

Pojemność przestrzeni bagażowej maks. po złożeniu kanapy (dm<sup>3</sup>): 1069



Aby uzyskać więcej informacji na temat pojazdu i ceny, skontaktuj się z doradcą handlowym. Prezentowane zdjęcia pojazdu i akcesoriów mają charakter poglądowy. Kolory i niektóre zewnętrzne lub wewnętrzne elementy mogą różnić się od rzeczywistych. Parametry techniczne, wyposażenie, ceny i specyfikacja pojazdów, a także ceny części zamiennych i akcesoriów oraz koszty usług serwisowych, mogą ulegać zmianom i są aktualizowane. Podane informacje nie stanowią oferty w rozumieniu art. 66 i kolejnych Kodeksu cywilnego, a także nie stanowią zaproszenia do rokowań. Indywidualne uzgodnienie właściwości, specyfikacji i ceny pojazdu, części zamiennych lub akcesoriów oraz czasu i sposobu ich dostawy następuje w umowie zawieranej u Autoryzowanych Partnerów

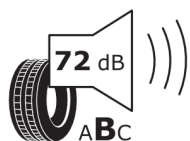
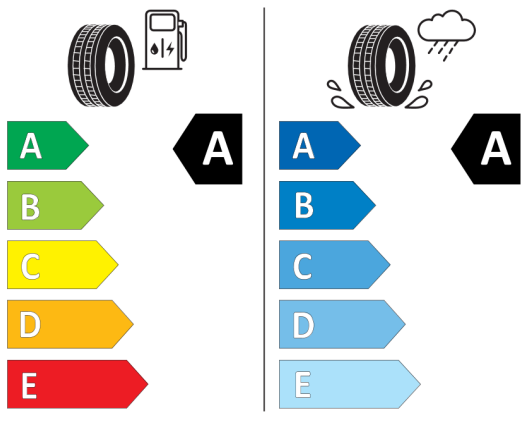


## Nieźróźnicowane poźózenie przód/tył



Continental 0358499

205/45 R 17 88 H XL C1



2020/740

\*W zwiąźku ze specyfiką procesu produkcyjnego wybranego modelu, pokazujemy etykiety wszystkich opon możliwych do zamontowania.