



## RENAULT NOWE CLIO esprit Alpine TCe 90

**Silnik:** TCe 90

**Pojemność skokowa (cm3):** 999

**Rodzaj paliwa:** benzyna

**Rodzaj skrzyni biegów:** manualna






## Opcje i akcesoria



### Tapicerka

tapicerka materiałowa z elementami skóry wegańskiej dla wersji Esprit Alpine



### Kolor

niebieski iron



### Opony

felgi aluminiowe 17", Alpine niebieski kołpaczek

### Inne opcje

koło zapasowe dojazdowe 15"

## Szczegóły dotyczące pakietów

### pakiet winter esprit Alpine

fotele przednie podgrzewane  
kierownica podgrzewana

## Wyposażenie skonfigurowanego pojazdu



## WYGLĄD

felgi aluminiowe 17"  
lusterka w kolorze czarnym  
tapicerka materiałowa z elementami skóry wegańskiej dla wersji Esprit Alpine  
antena w kształcie płetwy rekina  
chromowana końcówka wydechu  
oznaczenie Renault  
klamka drzwi z osłonką otworu na klucz w kolorze nadwozia  
oznaczenie zewnętrzne Alpine w kolorze czarnym  
pakiet Esprit Alpine (kierownica ze skóry licowej z oznaczeniem)  
szyby tylne przyciemniane  
słupki drzwi w kolorze lśniącej czerni  
chromowane elementy grilla

## MULTIMEDIA

mapa Europy wersja standardowa  
replikacja ekranu smartphona za pomocą WiFi (bezprowadowa)  
system multi-sense  
zespół wskaźników i zegarów z wyświetlaczem cyfrowym 10,25"  
system easy link premium z ekranem 9,3" i nawigacją  
komunikaty w języku polskim

## KOMFORT I WNĘTRZE

przednia szyba niepodgrzewana  
kierownica ze skóry wegańskiej, perforowana, z chromowanymi elementami  
fotel kierowcy i pasażera z regulacją wysokości  
karta Renault Hands Free  
tylna kanapa dzielona w układzie 1/3-2/3

szyby przednie regulowane elektrycznie z włącznikiem impulsowym  
zaczepy do siatki w bagażniku  
konsola centralna z podłokietnikiem  
tapicerka materiałowa  
system mocowania fotelików Isofix  
szyby tylne regulowane elektrycznie z włącznikiem impulsowym  
deska rozdzielcza z miękkiego tworzywa  
ładowarka indukcyjna  
tylna kanapka w układzie 1/3 i 2/3

## WIDOCZNOŚĆ I OŚWIETLENIE

światła do jazdy dziennej LED  
osłony przeciwsłoneczne bez oświetlenia  
lusterka sterowane i składane elektrycznie, podgrzewane, z czujnikiem temperatury  
lusterko wsteczne elektrochromatyczne bezramkowe  
funkcja automatycznej zmiany świateł drogowych na mijania  
tylne światła Full LED 3D, pojedyncze światło cofania  
lampka sufitowa przednia i tylna LED - podwójna  
światła przednie full LED "C shape" z efektem oczu

## PROWADZENIE POJAZDU

aktywny regulator prędkości  
system wspomagania parkowania przód/tył  
tryb ECO  
system wspomagania wyjeżdżania z miejsca parkingowego tyłem  
kamera cofania  
system kontroli ciśnienia w oponach - pośredni  
ograniczenie prędkości do 180 km/h



czujnik deszczu  
wskaźnik zmiany biegów z informacją o jeździe ECO  
automatyczny hamulec postojowy z funkcją auto-hold

### OGRZEWANIE I WENTYLACJA

klimatyzacja automatyczna

### BEZPIECZEŃSTWO

system wspomagania nagłego hamowania  
system kontroli martwego pola  
możliwość dezaktywacji poduszki powietrznej pasażera  
aktywny system wspomagania nagłego hamowania z wykrywaniem pieszych i

rowerzystów  
3 punktowy tylny pas bezpieczeństwa  
HSA - Asystent ruszania pod górę  
przednie 3 punktowe pasy bezpieczeństwa ze związcami  
łączność RCall z numerem alarmowym 112  
system ABS  
poduszki powietrzne boczne i kurtynowe  
system ostrzegania o nadmiernej prędkości z funkcją rozpoznawania znaków drogowych  
sygnał informujący o niezapięciu pasów bezpieczeństwa  
funkcja połączenia alarmowego eCall (112)  
system kontroli bezpiecznej odległości  
system utrzymywania pasa ruchu  
poduszki powietrzne przednie

## Dane techniczne

### Pojemność zbiornika paliwa (l)

pojemność zbiornika paliwa (l): 42

### Zużycie paliwa i emisja spalin WLTP

Emisja CO2 cykl mieszany WLTP 120

(g/km):

Zużycie paliwa cykl mieszany 5.3

WLTP (l/100 km):

### Osiągi

Prędkość maksymalna (km/h): 180

1000 m ze startu zatrzymanego 33,8

(s):

400 m ze startu zatrzymanego 18,6

(s):

Przyspieszenie 0-100 km/h (s): 12,2

### Układ napędowy

Rodzaj napędu: przedni

### Typ nadwozia

Liczba drzwi: 5

Rodzaj nadwozia: hatchback

### Układ kierowniczy

Średnica zawracania (m): 10,42

### Układ hamulcowy

Hamulce przednie (typ, tarcze

średnica): wentylowane

280

### Koła i opony



**Opony standardowe:** felgi aluminiowe 17",  
Alpine niebieski  
kołpaczek

### Dopuszczalna masa całkowita

**Maksymalna masa całkowita zespołu pojazdów (kg):** 2509  
**Maksymalna masa przyczepy bez hamulca (kg):** 575  
**Maksymalna masa przyczepy z hamulcem (kg):** 900  
**Maksymalna ładowność (kg):** 374  
**Minimalna masa pojazdu gotowego do jazdy (bez opcji) (kg):** 1082  
**Maksymalna masa całkowita pojazdu (kg):** 1605

### Silnik

**Liczba zaworów:** 12  
**Typ wtrysku paliwa:** wielopunktowy  
**Procedura homologacji:** 1  
**Moc maksymalna kW (KM):** 67 (90)  
**Protokół homologacji:** WLTP  
**Maksymalny moment obrotowy w Nm:** 160  
**Rodzaj paliwa:** benzyna  
**Liczba cylindrów:** 3  
**Norma emisji spalin:** EURO6  
**Pojemność skokowa (cm3):** 999

### Wymiary

**Zwis przedni:** 833  
**Wysokość pojazdu nieobciążonego bez bagażnika** 1440

**(mm):**  
**Długość całkowita:** 4053  
**Szerokość całkowita:** 1798  
**Wysokość bez obciążenia z otwartą klapą tylną:** 1978  
**Zwis tylny:** 637  
**Wysokość całkowita:** 1439  
**Szerokość całkowita z lusterkami zewnętrznymi:** 1988  
**Szerokość górnej części bagażnika:** 899  
**Szerokość dolnej części bagażnika:** 1000  
**Rozstaw osi:** 2583  
**Prześwit pojazdu:** 142

### Typ techniczny

**Typ techniczny:** RJABE2MT6WA2GA5300  
**Liczba miejsc siedzących:** 5

### Skrzynia biegów

**Rodzaj skrzyni biegów:** manualna  
**Liczba biegów do przodu:** 6

### Aerodynamika

**Poziom hałasu przy 50 km/h (dB):** 68

### Pojemność bagażnika (dm3)

**Pojemność przestrzeni bagażowej min. (dm3):** 301  
**Pojemność przestrzeni bagażowej maks. po złożeniu kanapy (dm3):** 1069



Aby uzyskać więcej informacji na temat pojazdu i ceny, skontaktuj się z doradcą handlowym. Prezentowane zdjęcia pojazdu i akcesoriów mają charakter poglądowy. Kolory i niektóre zewnętrzne lub wewnętrzne elementy mogą różnić się od rzeczywistych. Parametry techniczne, wyposażenie, ceny i specyfikacja pojazdów, a także ceny części zamiennych i akcesoriów oraz koszty usług serwisowych, mogą ulegać zmianom i są aktualizowane. Podane informacje nie stanowią oferty w rozumieniu art. 66 i kolejnych Kodeksu cywilnego, a także nie stanowią zaproszenia do rokowań. Indywidualne uzgodnienie właściwości, specyfikacji i ceny pojazdu, części zamiennych lub akcesoriów oraz czasu i sposobu ich dostawy następuje w umowie zawieranej u Autoryzowanych Partnerów

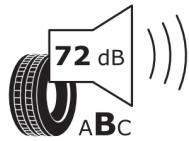
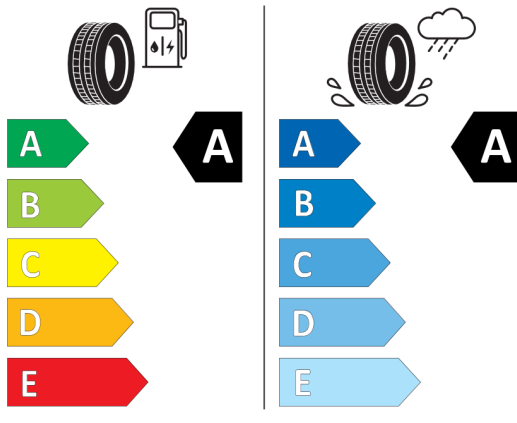


## Nieźróźnicowane półoźenie przód/tył



Continental 0358499

205/45 R 17 88 H XL C1



2020/740

\*W związku ze specyfiką procesu produkcyjnego wybranego modelu, pokazujemy etykiety wszystkich opon możliwych do zamontowania.