



KONFIGURACJA RENAULT NOWE CLIO

Data utworzenia: 09/12/2023



RENAULT NOWE CLIO evolution TCe 90

Silnik: TCe 90

Pojemność skokowa (cm3): 999

Rodzaj paliwa: benzyna

Rodzaj skrzyni biegów: manualna





KONFIGURACJA RENAULT NOWE CLIO

Data utworzenia: 09/12/2023



Opcje i akcesoria



Tapicerka

tapicerka materiałowa
szara ze wzorem 3D



Kolor

biel alpejska



Opony

felgi typu flexwheel 16",
amicitia

Inne opcje

koło zapasowe dojazdowe 15"

Wyposażenie skonfigurowanego pojazdu

WYGLĄD

wzór felgi typu Flexwheel 16" amicitia
lusterka w kolorze nadwozia
oznaczenie Renault
klamka drzwi z osłonką otworu na klucz w
kolorze nadwozia
tapicerka materiałowa szara ze wzorem
3D

MULTIMEDIA

komunikaty w języku polskim
easy link z ekranem 7"
replikacja ekranu smartphona za pomocą
WiFi (bezprzewodowa)
zespół wskaźników i zegarów z
wyświetlaczem cyfrowym 7"



KONFIGURACJA RENAULT NOWE CLIO

Data utworzenia: 09/12/2023



KOMFORT I WNĘTRZE

przednia szyba niepodgrzewana
bez podgrzewanych siedzeń
kierownica ze skóry wegańskiej z chromowanymi elementami
kierownica niepodgrzewana
fotel kierowcy z regulacją wysokości
kluczyk do zamka centralnego składany
tylna kanapa dzielona w układzie 1/3-2/3
szyby przednie regulowane elektrycznie z włącznikiem impulsowym
konsola centralna bez podłokietnika
zaczepy do siatki w bagażniku
tapicerka materiałowa
system mocowania fotelików Isofix
szyby tylne regulowane elektrycznie z włącznikiem impulsowym
deska rozdzielcza z tworzywa w kolorze czarnym o ziarnistej strukturze
tylna kanapka w układzie 1/3 i 2/3

WIDOCZNOŚĆ I OŚWIETLENIE

światła do jazdy dziennej LED
osłony przeciwsłoneczne bez oświetlenia
lusterka sterowane i składane elektrycznie, podgrzewane, z czujnikiem temperatury
lusterko wewnętrzne dzień/noc
tylne światła LED basic, pojedyncze światło cofania
lampka sufitowa przednia z żarówkami - podwójna
światła przednie full LED "C shape" z efektem oczu

PROWADZENIE POJAZDU

regulator-ogranicznik prędkości
system wspomagania parkowania tyłem tryb ECO
system kontroli ciśnienia w oponach - pośredni
ograniczenie prędkości do 180 km/h
felgi typu Flexwheel 16"
czujnik deszczu
wskaźnik zmiany biegów z informacją o jeździe ECO

OGRZEWANIE I WENTYLACJA

klimatyzacja manualna

BEZPIECZEŃSTWO

system wspomagania nagłego hamowania
możliwość dezaktywacji poduszki powietrznej pasażera
aktywny system wspomagania nagłego hamowania z wykrywaniem pieszych i rowerzystów
3 punktowy tylny pas bezpieczeństwa
HSA - Asystent ruszania pod górę
przednie 3 punktowe pasy bezpieczeństwa ze zwijaczami
łączność RCall z numerem alarmowym 112
system ABS
poduszki powietrzne boczne i kurtynowe
system rozpoznawania znaków drogowych
sygnał informujący o niezapięciu pasów bezpieczeństwa
funkcja połączenia alarmowego eCall (112)
system kontroli bezpiecznej odległości
system utrzymywania pasa ruchu
poduszki powietrzne przednie

Dane techniczne



Pojemność zbiornika paliwa (l)			Dopuszczalna masa całkowita	
pojemność zbiornika paliwa (l):	42		Maksymalna masa całkowita zespołu pojazdów (kg):	2509
Zużycie paliwa i emisja spalin WLTP			Maksymalna masa przyczepy bez hamulca (kg):	575
Emisja CO2 cykl mieszany WLTP (g/km):	118		Maksymalna masa przyczepy z hamulcem (kg):	900
Zużycie paliwa cykl mieszany WLTP (l/100 km):	5.2		Maksymalna ładowność (kg):	381
Osiągi			Minimalna masa pojazdu gotowego do jazdy (bez opcji) (kg):	1082
Prędkość maksymalna (km/h):	180		Maksymalna masa całkowita pojazdu (kg):	1580
1000 m ze startu zatrzymanego (s):	33,8		Silnik	
400 m ze startu zatrzymanego (s):	18,6		Liczba zaworów:	12
Przyspieszenie 0-100 km/h (s):	12,2		Typ wtrysku paliwa:	wielopunktowy
Układ napędowy			Procedura homologacji:	1
Rodzaj napędu:	przedni		Moc maksymalna kW (KM):	67 (90)
Typ nadwozia			Protokół homologacji:	WLTP
Liczba drzwi:	5		Maksymalny moment obrotowy w Nm:	160
Rodzaj nadwozia:	hatchback		Rodzaj paliwa:	benzyna
Układ kierowniczy			Liczba cylindrów:	3
Średnica zawracania (m):	10,42		Norma emisji spalin:	EURO6
Układ hamulcowy			Pojemność skokowa (cm3):	999
Hamulce przednie (typ, średnica):	tarcze wentylowane 280		Wymiary	
Koła i opony			Zwis przedni:	833
Opony standardowe:	felgi typu flexwheel 16", amicitia		Wysokość pojazdu nieobciążonego bez bagażnika (mm):	1440
			Długość całkowita:	4053
			Szerokość całkowita:	1798
			Wysokość bez obciążenia z otwartą klapą tylną:	1978
			Zwis tylny:	637
			Wysokość całkowita:	1439



KONFIGURACJA RENAULT NOWE CLIO

Data utworzenia: 09/12/2023



Szerokość całkowita z lusterkami zewnętrznymi:	1988	Rodzaj skrzyni biegów:	manualna
Szerokość górnej części bagażnika:	899	Liczba biegów do przodu:	6
Szerokość dolnej części bagażnika:	1000	Aerodynamika	
Rozstaw osi:	2583	Poziom hałasu przy 50 km/h (dB):	68
Prześwit pojazdu:	142	Pojemność bagażnika (dm3)	
Typ techniczny		Pojemność przestrzeni bagażowej min. (dm3):	301
Typ techniczny:	RJABE2MT6WA2GA5200	Pojemność przestrzeni bagażowej maks. po złożeniu kanapy (dm3):	1069
Liczba miejsc siedzących:	5		
Skrzynia biegów			

Aby uzyskać więcej informacji na temat pojazdu i ceny, skontaktuj się z doradcą handlowym. Prezentowane zdjęcia pojazdu i akcesoriów mają charakter poglądowy. Kolory i niektóre zewnętrzne lub wewnętrzne elementy mogą różnić się od rzeczywistych. Parametry techniczne, wyposażenie, ceny i specyfikacja pojazdów, a także ceny części zamiennych i akcesoriów oraz koszty usług serwisowych, mogą ulegać zmianom i są aktualizowane. Podane informacje nie stanowią oferty w rozumieniu art. 66 i kolejnych Kodeksu cywilnego, a także nie stanowią zaproszenia do rokowań. Indywidualne uzgodnienie właściwości, specyfikacji i ceny pojazdu, części zamiennych lub akcesoriów oraz czasu i sposobu ich dostawy następuje w umowie zawieranej u Autoryzowanych Partnerów

ZNAJDŹ SWOJĄ SPERSONALIZOWANĄ KONFIGURACJĘ

W INTERNECIE <https://www.renault.pl/>

[TCYRJW](#)

- Skanując swój QR kod

U DEALERA

- Podając doradcy handlowemu kod swojej konfiguracji : TCYRJW



Niezmierznicowane położenie przód/tył


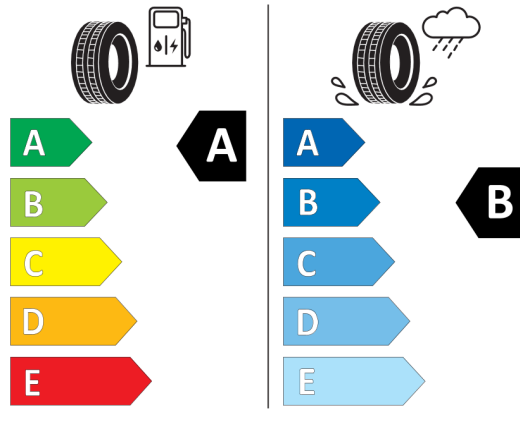
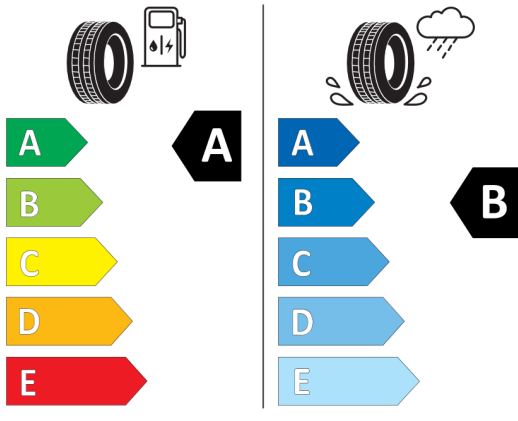


BRIDGESTONE 61731000


GOODYEAR 543097

195/55 R16 87 H C1

195/55R16 87 H C1



2020/740



2020/740

*W związku ze specyfiką procesu produkcyjnego wybranego modelu, pokazujemy etykiety wszystkich opon możliwych do zamontowania.