



KONFIGURACJA RENAULT CAPTUR

Data utworzenia: 09/12/2023



RENAULT CAPTUR techno mild hybrid 140 EDC

Silnik: mild hybrid 140 EDC

Pojemność skokowa (cm³): 1332

Rodzaj paliwa: benzyna / mild hybrid

Rodzaj skrzyni biegów: automatyczna





KONFIGURACJA RENAULT CAPTUR

Data utworzenia: 09/12/2023




Opcje i akcesoria



Tapicerka

tapicerka materiałowa
czarno-szara



Kolor

biała perła z dachem
czarny etoile



Opony

obrzęcze kół ze stopu
metali lekkich, 17" wzór
Irdis

Inne opcje

koło zapasowe dojazdowe
lusterka w kolorze lśniącej czerni lub
kolorze dachu
nadwozie dwukolorowe

Wyposażenie skonfigurowanego pojazdu

WYGLĄD

wzór felgi aluminiowej 17" Ediris
oświetlenie tablicy rejestracyjnej
klamki drzwi w kolorze nadwozia
obrzęcze kół ze stopu metali lekkich 17"

szyby tylna i boczne przyciemniane

MULTIMEDIA

beprzewodowy smartphone replication
(android Auto i Apple CarPlay)



KONFIGURACJA RENAULT CAPTUR

Data utworzenia: 09/12/2023



kryterium techniczne do zamówienia easy link 9,3" z anteną w kształcie płetwy rekina
mapa Europy wersja standardowa
wyświetlacz wskaźników i zegarów 7"
easy link 7" z nawigacją
bez ładowarki indukcyjnej
wyjmowana podłoga bagażnika

KOMFORT I WNĘTRZE

konsola środkowa z nawiewem do tyłu
szyby przednie regulowane elektrycznie z włącznikiem impulsowym
filtr kabinowy węglowy
szyby tylne regulowane elektrycznie z włącznikiem impulsowym
automatyczny hamulec postojowy z funkcją Auto-Hold
stały dach
mocowania fotelików ISOFIX
lusterko wewnętrzne
elektrochromatyczne
fotel kierowcy i pasażera z regulacją manualną wysokości/wzdłużną/oparcia
kierownica pokryta skórą ekologiczną
kanapa tylna przesuwana, dzielona w układzie 1/3 - 2/3
tapicerka materiałowa czarno-szara
karta Renault Hands Free

WIDOCZNOŚĆ I OŚWIETLENIE

Świata przednie full LED "pure vision" +
świata tylne LED w kształcie litery C

system automatycznej zmiany świateł drogowych na mijania

PROWADZENIE POJAZDU

system wspomagania parkowania przód/tył
czujnik deszczu
funkcja ECO
system wspomagania ruszania pod górę
regulator-ogranicznik prędkości
kamera cofania

OGRZEWANIE I WENTYLACJA

klimatyzacja automatyczna

BEZPIECZEŃSTWO

system wspomagania nagłego hamowania
poduszki powietrzne kierowcy i pasażera
poduszki powietrzne z możliwością odłączenia
sygnał niezapiętych pasów
aktywny system wspomagania hamowania z funkcją wykrywania pieszych i rowerzystów
kurtyny powietrzne
system kontroli bezpiecznej odległości
system utrzymywania pasa ruchu
system ostrzegania o nadmiernej prędkości
funkcja połączenia alarmowego e-Call
system ABS

Dane techniczne

Pojemność zbiornika paliwa (l)

pojemność zbiornika paliwa (l): 48

Zużycie paliwa i emisja spalin

WLTP



KONFIGURACJA RENAULT CAPTUR

Data utworzenia: 09/12/2023



Emisja CO2 cykl mieszany WLTP (g/km):	134	Maksymalna ładowność (kg):	436
Zużycie paliwa cykl mieszany WLTP (l/100 km):	5.9	Minimalna masa pojazdu gotowego do jazdy (bez opcji) (kg):	1387
		Maksymalna masa całkowita pojazdu (kg):	1834

Osiągi

Prędkość maksymalna (km/h):	196
Przyspieszenie 0-100 km/h (s):	9,2

Układ napędowy

Rodzaj napędu:	przedni
-----------------------	---------

Typ nadwozia

Liczba drzwi:	5
Rodzaj nadwozia:	SUV

Układ kierowniczy

Średnica zawracania (m):	11,1
---------------------------------	------

Układ hamulcowy

Hamulce tylne (typ, średnica):	hamulce bębnowe 9"
Hamulce przednie (typ, średnica):	tarcze wentylowane 280 mm

Koła i opony

Opony standardowe:	215/60 R17 96 H
---------------------------	-----------------

Dopuszczalna masa całkowita

Maksymalna masa całkowita zespołu pojazdów (kg):	3034
Maksymalna masa przyczepy bez hamulca (kg):	665
Maksymalna masa przyczepy z hamulcem (kg):	1200

Silnik

Liczba zaworów:	16
Typ wtrysku paliwa:	bezpośredni
Procedura homologacji:	1
Moc maksymalna kW (KM):	103 (140)
Protokół homologacji:	WLTP
Maksymalny moment obrotowy w Nm:	260
Rodzaj paliwa:	benzyna / mild hybrid
Liczba cylindrów:	4
Norma emisji spalin:	EURO6 DFull
Pojemność skokowa (cm3):	1332

Wymiary

Zwis przedni:	876
Wysokość pojazdu nieobciążonego z bagażnikiem dachowym (mm):	1585
Wysokość pojazdu nieobciążonego bez bagażnika (mm):	1576
Długość całkowita:	4227
Szerokość całkowita:	1797
Wysokość otwarcia tylnej klapy:	612
Wysokość progu załadunku:	776
Maksymalna długość części ładunkowej:	1571
Wysokość bez obciążenia z otwartą klapą tylną:	2041
Zwis tylny:	712
Dł. części bagażowej na wysokości podłogi za tylną kanapą:	bd



KONFIGURACJA RENAULT CAPTUR

Data utworzenia: 09/12/2023



Wysokość całkowita:	1576	Skrzynia biegów	
Szerokość całkowita z lusterkami zewnętrznymi:	2003	Rodzaj skrzyni biegów:	automatyczna
Szerokość górnej części bagażnika:	990	Liczba biegów do przodu:	7
Szerokość dolnej części bagażnika:	936	Aerodynamika	
Dł. części bagażowej przy złożonej tylnej kanapie:	1571	Poziom hałas przy 50 km/h (dB):	67
Rozstaw osi:	2639	Pojemność bagażnika (dm3)	
Prześwit pojazdu:	174	Pojemność przestrzeni bagażowej min. (dm3):	404
Typ techniczny		Pojemność przestrzeni bagażowej maks. po złożeniu kanapy (dm3):	1275 (1334 l)
Typ techniczny:	RJBHH2N0BUAHJA5300		
Liczba miejsc siedzących:	5		

Aby uzyskać więcej informacji na temat pojazdu i ceny, skontaktuj się z doradcą handlowym. Prezentowane zdjęcia pojazdu i akcesoriów mają charakter poglądowy. Kolory i niektóre zewnętrzne lub wewnętrzne elementy mogą różnić się od rzeczywistych. Parametry techniczne, wyposażenie, ceny i specyfikacja pojazdów, a także ceny części zamiennych i akcesoriów oraz koszty usług serwisowych, mogą ulegać zmianom i są aktualizowane. Podane informacje nie stanowią oferty w rozumieniu art. 66 i kolejnych Kodeksu cywilnego, a także nie stanowią zaproszenia do rokowań. Indywidualne uzgodnienie właściwości, specyfikacji i ceny pojazdu, części zamiennych lub akcesoriów oraz czasu i sposobu ich dostawy następuje w umowie zawieranej u Autoryzowanych Partnerów

ZNAJDŹ SWOJĄ SPERSONALIZOWANĄ KONFIGURACJĘ

W INTERNECIE <https://www.renault.pl/>

[VM3ORZ](#)

- Skanując swój QR kod

U DEALERA

- Podając doradcy handlowemu kod swojej konfiguracji : VM3ORZ



KONFIGURACJA RENAULT CAPTUR

Data utworzenia: 09/12/2023

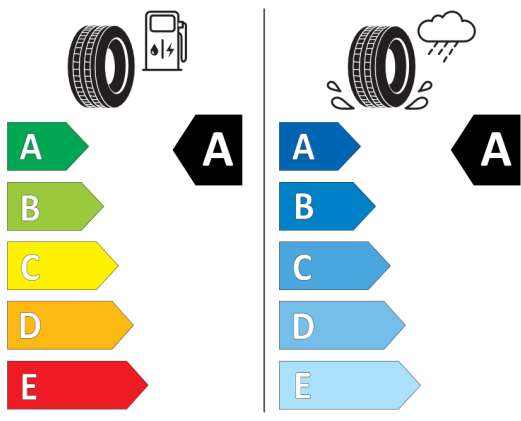


Niezmierznicowane położenie przód/tył



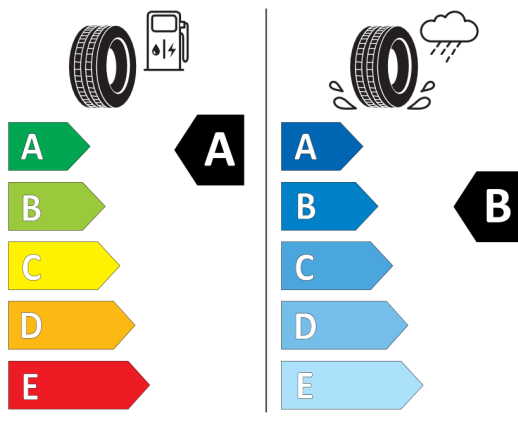
Continental 0358794

215/60 R 17 96 H C1




BRIDGESTONE 13202

215/60 R17 96 H C1



2020/740



2020/740

*W związku ze specyfiką procesu produkcyjnego wybranego modelu, pokazujemy etykiety wszystkich opon możliwych do zamontowania.