

KONFIGURACJA RENAULT AUSTRAL

Data utworzenia: 19/01/2024




RENAULT AUSTRAL techno mild hybrid 140

Silnik: mild hybrid 140

Pojemność skokowa (cm³): 1332

Rodzaj paliwa: benzyna / mild hybrid

Rodzaj skrzyni biegów: manualna



KONFIGURACJA RENAULT AUSTRAL

Data utworzenia: 19/01/2024



Opcje i akcesoria



Tapicerka

szaro-czarna tapicerka materiałowa łączona z elementami skóry ekologicznej



Kolor

szary schiste z dachem czarny etoile



Opony

felgi aluminiowe 19" komah

Inne opcje

inteligentny aktywny regulator prędkości (i-ACC)

koło zapasowe dojazdowe
kryterium techniczne MyF2
nadwozie dwukolorowe

Szczegóły dotyczące pakietów

pakiet winter premium

fotel kierowcy regulowany elektrycznie z funkcją masażu i pamięcią ustawień

pakiet safety

system wspomagania nagłego hamowania podczas jazdy do tyłu (R-AEB)
system kontroli martwego pola (BSW)



funkcja bezpiecznego wysiadania (OSE)

Wyposażenie skonfigurowanego pojazdu

WYGLĄD

obudowy lusterek bocznych w kolorze czarnym
szyby przednie barwione i tylne przyciemniane
felgi aluminiowe 19"
wzór felg 19" komah

MULTIMEDIA

openR link 12" DAB, nawigacja, usługi Google
zespół zegarów i wskaźników z kolorowym 12,3-calowym ekranem TFT
elektroniczna instrukcja pojazdu w systemie multimedialnym
system multi-sense (3. generacji) z funkcją living lights
funkcja łączności z usługami online na 5 lat
2 gniazda USB-C z przodu + 2 gniazda USB-C z tyłu

KOMFORT I WNĘTRZE

podgrzewana tylna szyba
nawiewy dla pasażerów z tyłu
centralny zamek
kolumna kierownicy regulowana w dwóch płaszczyznach
szyby tylne sterowane elektrycznie
system air quality (filtr PM 2.5, funkcja oczyszczania powietrza w kabinie)
szyby przednie sterowane elektrycznie
przednie zagłówki standardowe

kierownica pokryta skórą nappa
klimatyzacja automatyczna dwustrefowa
przesuwna tylna kanapa w układzie 1/3-2/3 z podłokietnikiem i regulowanym oparciem
szaro-czarna tapicerka materiałowa łączona z elementami skóry ekologicznej
osłony przeciwsłoneczne z oświetleniem LED

WIDOCZNOŚĆ I OŚWIETLENIE

lusterko wewnętrzne elektrochromatyczne
lusterko wewnętrzne do obserwowania dzieci z tyłu
elektrycznie regulowane i składane lusterka boczne
funkcja automatycznej zmiany świateł drogowych na mijania (AHL)
czujnik światła i deszczu
oświetlenie wnętrza LED z włącznikiem dotykowym
tylne światła LED
trzecie światło stopu
światła przednie full LED Adaptive vision w kształcie litery C + AFS
światła do jazdy dziennej LED
kierunkowskazy w lusterkach bocznych

PROWADZENIE POJAZDU

system awaryjnego utrzymywania pasa ruchu (ELKA)
system kontroli zmęczenia kierowcy (DAA)

KONFIGURACJA RENAULT AUSTRAL

Data utworzenia: 19/01/2024



system kontroli bezpiecznej odległości (DW)
system hill assist
aktywny system wspomagania nagłego hamowania (AEBS)
czujniki parkowania tył, przód, bok
kamera cofania
system rozpoznawania znaków drogowych (TSR)
tryb eco drive
wskaźnik zmiany biegu (GSI)
automatyczny elektromechaniczny hamulec postojowy

system kontroli ciśnienia w oponach (pośredni)
czujnik niezapięcia pasów bezpieczeństwa
poduszki powietrzne boczne, kurtynowe
pasy bezpieczeństwa trzypunktowe
3 zagłówki dla pasażerów z tyłu
mocowanie fotelika ISOFIX
ABS
AFU
połączenie alarmowe eCall
pasy bezpieczeństwa z przodu z regulacją wysokości
poduszki powietrzne kierowcy i pasażera oraz centralna
możliwość wyłączenia poduszki powietrznej pasażera

BEZPIECZEŃSTWO

Dane techniczne

Pojemność zbiornika paliwa (l)

pojemność zbiornika paliwa (l): 55

Liczba drzwi: 5

Rodzaj nadwozia: SUV

Zużycie paliwa i emisja spalin WLTP

Emisja CO2 cykl mieszany WLTP (g/km): 142

Zużycie paliwa cykl mieszany WLTP (l/100 km): 6.3

Układ kierowniczy

Średnica zawracania (m): 11,4

Układ hamulcowy

Hamulce tylne (typ, średnica): tarczowe pełne 292 mm

Hamulce przednie (typ, średnica): tarczowe wentylowane 296 mm

Osiągi

Prędkość maksymalna (km/h): 180

Przyspieszenie 0-100 km/h (s): 10,7

Koła i opony

Opony standardowe: 205/55 R19 97V

Układ napędowy

Rodzaj napędu: napęd przedni

Dopuszczalna masa całkowita

Typ nadwozia

KONFIGURACJA RENAULT AUSTRAL

Data utworzenia: 19/01/2024



Maksymalna masa całkowita zespołu pojazdów (kg):	3297	Długość całkowita:	4510
Maksymalna masa przyczepy bez hamulca (kg):	720	Szerokość całkowita:	2083
Maksymalna masa przyczepy z hamulcem (kg):	1350	Wysokość całkowita:	1621
Maksymalna ładowność (kg):	422	Rozstaw osi:	2667
Minimalna masa pojazdu gotowego do jazdy (bez opcji) (kg):	1373	Prześwit pojazdu:	181
Maksymalna masa całkowita pojazdu (kg):	1947		

Silnik

Liczba zaworów:	16
Typ wtrysku paliwa:	bezpośredni
Procedura homologacji:	1
Moc maksymalna kW (KM):	103 (140)
Protokół homologacji:	WLTP
Rodzaj paliwa:	benzyna / mild hybrid
Maksymalny moment obrotowy w Nm:	260
Liczba cylindrów:	4
Pojemność skokowa (cm³):	1332
Norma emisji spalin:	Euro6 Dfull

Wymiary

Typ techniczny

Typ techniczny:	RHNHF1AF5U11200000
Liczba miejsc siedzących:	5

Skrzynia biegów

Liczba biegów do przodu:	6
Rodzaj skrzyni biegów:	manualna

Aerodynamika

Poziom hałasu przy 50 km/h (dB):	69
-----------------------------------------	----

Pojemność bagażnika (dm³)

Pojemność przestrzeni bagażowej min. (dm³):	500 (E-Tech: 450) / 575 z przesuwaną kanapą (E-Tech: 525)
Pojemność przestrzeni bagażowej maks. po złożeniu kanapy (dm³):	1525

Aby uzyskać więcej informacji na temat pojazdu i ceny, skontaktuj się z doradcą handlowym. Prezentowane zdjęcia pojazdu i akcesoriów mają charakter poglądowy. Kolory i niektóre zewnętrzne lub wewnętrzne elementy mogą różnić się od rzeczywistych. Parametry techniczne, wyposażenie, ceny i specyfikacja pojazdów, a także ceny części zamiennych i akcesoriów oraz koszty usług serwisowych, mogą ulegać zmianom i są aktualizowane. Podane informacje nie stanowią oferty w rozumieniu art. 66 i kolejnych Kodeksu cywilnego, a także nie stanowią zaproszenia do rokowań. Indywidualne uzgodnienie właściwości, specyfikacji i ceny pojazdu, części zamiennych lub akcesoriów oraz czasu i sposobu ich dostawy następuje w umowie zawieranej u Autoryzowanych Partnerów


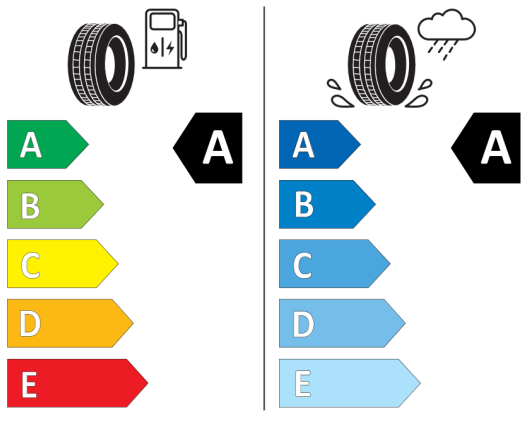


Niezmierzony położenie przód/tył



MICHELIN 631322

205/55R19 97 V XL C1



2020/740

*W związku ze specyfiką procesu produkcyjnego wybranego modelu, pokazujemy etykiety wszystkich opon możliwych do zamontowania.