

KONFIGURACJA RENAULT CAPTUR

Data utworzenia: 03/08/2023



RENAULT CAPTUR techno mild hybrid 140

Silnik: mild hybrid 140

Pojemność skokowa (cm³): 1332

Rodzaj paliwa: benzyna / mild hybrid

Rodzaj skrzyni biegów: manualna



KONFIGURACJA RENAULT CAPTUR

Data utworzenia: 03/08/2023




Opcje i akcesoria



Tapicerka

tapicerka materiałowa
czarno-szara



Kolor

szary highland z dachem
czarny etoile



Opony

obrycze kół ze stopu
metali lekkich, 17" wzór
Irdis

Inne opcje

kierownica pokryta skórą
koło zapasowe dojazdowe

lusterka w kolorze lśniącej czerni lub
kolorze dachu
nadwozie dwukolorowe
relingi dachowe
ładowarka indukcyjna do smartfona

Szczegóły dotyczące pakietów

pakiet advanced driving

aktywny regulator-ogranicznik prędkości z funkcją Stop &Go
system kontroli martwego pola
kierownica pokryta skórą
system wspomagania wyjeżdżania z miejsca parkingowego tyłem



Wyposażenie skonfigurowanego pojazdu

WYGLĄD

wzór felgii aluminiowej 17" Ediris
oświetlenie tablicy rejestracyjnej
klamki drzwi w kolorze nadwozia
obrace kół ze stopu metali lekkich 17"
szyby tylna i boczne przyciemniane

MULTIMEDIA

beprzewodowy smartphone replication
(android Auto i Apple CarPlay)
mapa Europy wersja standardowa
wyświetlacz wskaźników i zegarów 7"
easy link 7" z nawigacją
kryterium techniczne do zamówienia easy
link 9,3" z anteną w kształcie płetwy rekina
wyjmowana podłoga bagażnika

KOMFORT I WNĘTRZE

konsola środkowa z nawiewem do tyłu
szyby przednie regulowane elektrycznie z
włącznikiem impulsowym
filtr kabinowy węglowy
szyby tylne regulowane elektrycznie z
włącznikiem impulsowym
automatyczny hamulec postojowy z
funkcją Auto-Hold
stały dach
mocowania fotelików ISOFIX
lusterko wewnętrzne
elektrochromatyczne
fotel kierowcy i pasażera z regulacją
manualną wysokości/wzdłużną/oparcia
kanapa tylna przesuwana, dzielona w
układzie 1/3 - 2/3
tapicerka materiałowa czarno-szara

karta Renault Hands Free

WIDOCZNOŚĆ I OŚWIETLENIE

Świata przednie full LED "pure vision" +
świata tylne LED w kształcie litery C
system automatycznej zmiany świateł
drogowych na mijania

PROWADZENIE POJAZDU

system wspomagania parkowania
przód/tył
czujnik deszczu
funkcja ECO
system wspomagania ruszania pod górę
kamera cofania

OGRZEWANIE I WENTYLACJA

klimatyzacja automatyczna

BEZPIECZEŃSTWO

system wspomagania nagłego hamowania
poduszki powietrzne kierowcy i pasażera
poduszki powietrzne z możliwością
odłączenia
sygnał niezapiętych pasów
kurtyny powietrzne
aktywny system wspomagania hamowania
z funkcją wykrywania pieszych i
rowerzystów
system ostrzegania o nadmiernej
prędkości
system kontroli bezpiecznej odległości
system utrzymywania pasa ruchu
funkcja połączenia alarmowego e-Call



system ABS

Dane techniczne

Pojemność zbiornika paliwa (l)

pojemność zbiornika paliwa (l): 48

Zużycie paliwa i emisja spalin

WLTP

Emisja CO2 cykl mieszany WLTP (g/km): 132

Zużycie paliwa cykl mieszany WLTP (l/100 km): 5.8

Osiągi

Prędkość maksymalna (km/h): 196

Przyspieszenie 0-100 km/h (s): 10,3

Układ napędowy

Rodzaj napędu: przedni

Typ nadwozia

Liczba drzwi: 5

Rodzaj nadwozia: SUV

Układ kierowniczy

Średnica zawracania (m): 11,1

Układ hamulcowy

Hamulce tylne (typ, średnica): hamulce bębnowe 9"

Hamulce przednie (typ, średnica): tarcze wentylowane 280 mm

Koła i opony

Opony standardowe: 215/60 R17 96 H

Dopuszczalna masa całkowita

Maksymalna masa całkowita zespołu pojazdów (kg): 2999

Maksymalna masa przyczepy bez hamulca (kg): 650

Maksymalna masa przyczepy z hamulcem (kg): 1200

Maksymalna ładowność (kg): 426

Minimalna masa pojazdu gotowego do jazdy (bez opcji) (kg): 1352

Maksymalna masa całkowita pojazdu (kg): 1799

Silnik

Liczba zaworów: 16

Typ wtrysku paliwa: bezpośredni

Procedura homologacji: 1

Moc maksymalna kW (KM): 103 (140)

Protokół homologacji: WLTP

Maksymalny moment obrotowy w Nm: 260

Rodzaj paliwa: benzyna / mild hybrid

Liczba cylindrów: 4

Norma emisji spalin: EURO6 DFull

Pojemność skokowa (cm³): 1332

Wymiary

Zwis przedni: 876

KONFIGURACJA RENAULT CAPTUR

Data utworzenia: 03/08/2023



Wysokość pojazdu nieobciążonego z bagażnikiem dachowym (mm):	1585	Dł. części bagażowej przy złożonej tylnej kanapie:	1571
Wysokość pojazdu nieobciążonego bez bagażnika (mm):	1576	Rozstaw osi:	2639
Długość całkowita:	4227	Prześwit pojazdu:	174
Szerokość całkowita:	1797	Typ techniczny	
Wysokość otwarcia tylnej klapy:	612	Typ techniczny:	RJBHH2N06UAHCA500C
Wysokość progu załadunku:	776	Liczba miejsc siedzących:	5
Maksymalna długość części ładunkowej:	1571	Skrzynia biegów	
Wysokość bez obciążenia z otwartą klapą tylną:	2041	Rodzaj skrzyni biegów:	manualna
Zwis tylny:	712	Liczba biegów do przodu:	6
Dł. części bagażowej na wysokości podłogi za tylną kanapą:	bd	Aerodynamika	
Wysokość całkowita:	1576	Poziom hałasu przy 50 km/h (dB):	68
Szerokość całkowita z lusterkami zewnętrznymi:	2003	Pojemność bagażnika (dm³)	
Szerokość górnej części bagażnika:	990	Pojemność przestrzeni bagażowej min. (dm³):	404
Szerokość dolnej części bagażnika:	936	Pojemność przestrzeni bagażowej maks. po złożeniu kanapy (dm³):	1275 (1334 l)

Aby uzyskać więcej informacji na temat pojazdu i ceny, skontaktuj się z doradcą handlowym. Prezentowane zdjęcia pojazdu i akcesoriów mają charakter poglądowy. Kolory i niektóre zewnętrzne lub wewnętrzne elementy mogą różnić się od rzeczywistych. Parametry techniczne, wyposażenie, ceny i specyfikacja pojazdów, a także ceny części zamiennych i akcesoriów oraz koszty usług serwisowych, mogą ulegać zmianom i są aktualizowane. Podane informacje nie stanowią oferty w rozumieniu art. 66 i kolejnych Kodeksu cywilnego, a także nie stanowią zaproszenia do rokowań. Indywidualne uzgodnienie właściwości, specyfikacji i ceny pojazdu, części zamiennych lub akcesoriów oraz czasu i sposobu ich dostawy następuje w umowie zawieranej u Autoryzowanych Partnerów


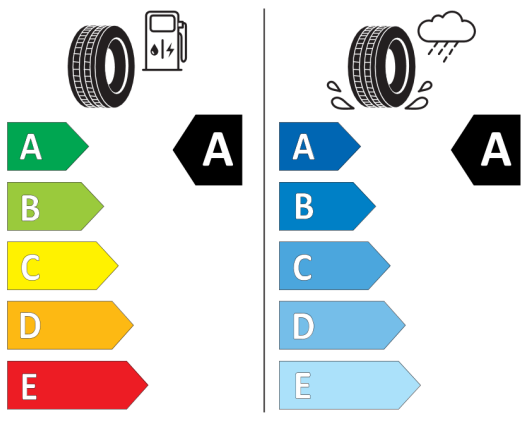


Nieźróźnicowane półoźenie przód/tył



Continental 0358794

215/60 R 17 96 H C1


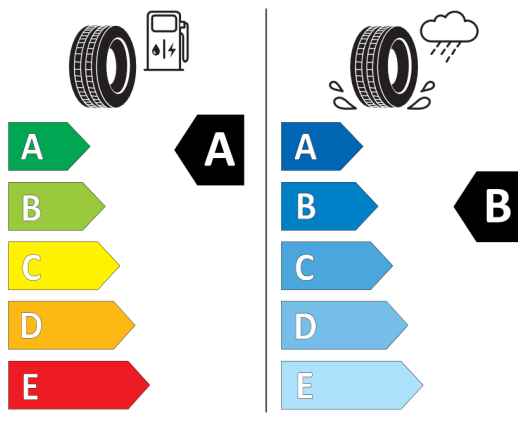


2020/740



GOODYEAR 545139

215/60R17 96 H C1

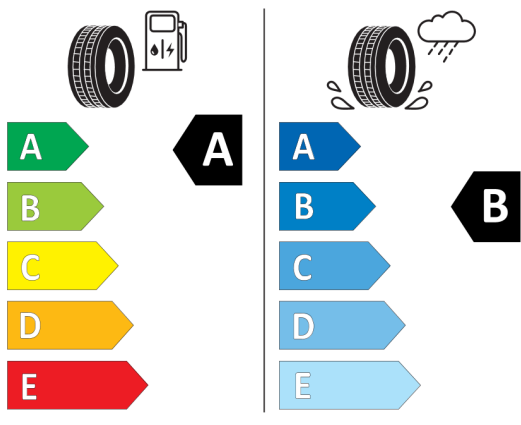


2020/740



BRIDGESTONE 13202

215/60 R17 96 H C1



2020/740

*W zwiąźku ze specyfiką procesu produkcyjnego wybranego modelu, pokazujemy etykiety wszystkich opon możliwych do zamontowania.