




## RENAULT SYMBIOZ techno E-Tech full hybrid 145

**Silnik:** E-Tech full hybrid 145 km

**Pojemność skokowa (cm<sup>3</sup>):** 1598


**Rodzaj paliwa:** benzyna / HEV

**Rodzaj skrzyni biegów:** automatyczna






## Opcje i akcesoria



### Tapicerka

tapicerka materiałowa z  
żółtymi przeszyciami



### Kolor

biała perła



### Opony

felgi aluminiowe 18" ,  
wzór gravity

### Inne opcje

koło zapasowe dojazdowe  
opony wielosezonowe

## Szczegóły dotyczące pakietów

### pakiet extended grip techno

system extended grip  
opony wielosezonowe

### pakiet winter techno

fotele przednie podgrzewane  
kierownica podgrzewana



## Wyposażenie skonfigurowanego pojazdu

### WYGLĄD

jednokolorowe nadwozie  
klamki drzwi w kolorze nadwozia  
felgi aluminiowe 18"  
wzór felgi aluminiowej 18" gravity  
lusterka w kolorze czarnym

### MULTIMEDIA

mapa Europy wersja standardowa  
system multi-sense  
aktualizacja oprogramowania over the air  
system multimedialny openR link 10,4" z  
nawigacją  
ładowarka indukcyjna do smartfona  
antena w kształcie płetwy rekina  
cyfrowy wyświetlacz wskaźników i zegarów  
10,25"

### KOMFORT I WNĘTRZE

szyby przednie regulowane elektrycznie z  
włącznikiem impulsowym  
szyby tylne regulowane elektrycznie z  
włącznikiem impulsowym  
wyjmowana podłoga bagażnika  
fotel kierowcy i pasażera z regulacją  
manualną wysokości/wzdłużną/oparcia  
lusterka boczne elektrycznie składane i  
sterowane, podgrzewane, z czujnikiem  
temperatury zewnętrznej  
karta Renault Hands Free  
kanapa tylna przesuwana, dzielona w  
układzie 1/3 - 2/3  
kierownica pokryta miękką skórą  
ekologiczną

tapicerka materiałowa z żółtymi  
przeszyciami  
centralny zamek  
konsola pływająca  
zagłówki na tylnej kanapie

### WIDOCZNOŚĆ I OŚWIETLENIE

szyby tylna i boczne przyciemniane  
lusterko bezramkowe  
oświetlenie sufitowe LED, lusterka w  
osłonie przeciwsłonecznej z  
oświetleniem + uchwyt na bilet  
oświetlenie tablicy rejestracyjnej  
tylne światła LED+ światła stop LED  
światła do jazdy dziennej LED  
czujnik deszczu

### PROWADZENIE POJAZDU

aktywny regulator prędkości (ACC)  
system kontroli zmęczenia kierowcy  
(DDAW)  
kamera cofania  
funkcja inteligentnej zmiany prędkości  
(ISA)  
automatyczny hamulec postojowy z  
funkcją Auto-Hold  
czujniki parkowania przód/tył/bok

### OGRZEWANIE I WENTYLACJA

klimatyzacja automatyczna  
przednia szyba niepodgrzewana

### BEZPIECZEŃSTWO



ABS  
funkcja połączenia alarmowego e-Call  
poduszki powietrzne kierowcy i pasażera  
poduszki powietrzne z możliwością odłączenia  
kurtyny powietrzne  
sygnał niezapiętych pasów  
możliwość dezaktywowania systemów ADAS  
aktywny system wspomagania nagłego hamowania z funkcją wykrywania pieszych

i rowerzystów  
system kontroli bezpiecznej odległości  
system awaryjnego utrzymywania pasa ruchu (ELKA)  
fabryczne ograniczenie prędkości do 180 km/h  
mocowania fotelików ISOFIX  
przygotowanie do instalacji alkomatu  
system wspomagania nagłego hamowania

## Dane techniczne

### Pojemność zbiornika paliwa (l)

pojemność zbiornika paliwa (l): 48

Rodzaj napędu:

4x2

### Bateria i ładowanie

pojemność akumulatora: 230 V  
napięcie nominalne: 1,2 kWh

### Typ nadwozia

Liczba drzwi: 5  
Rodzaj nadwozia: SUV

### Zużycie paliwa i emisja spalin

#### WLTP

Emisja CO<sub>2</sub> cykl mieszany WLTP (g/km): 106

Zużycie paliwa cykl mieszany WLTP (l/100 km): 4.7

### Układ kierowniczy

Średnica zawracania (m): 11,1

### Osiągi

Prędkość maksymalna (km/h): 170

1000 m ze startu zatrzymanego (s): 32,6

400 m ze startu zatrzymanego (s): 17,9

Przyspieszenie 0-100 km/h (s): 10,6

### Układ hamulcowy

Hamulce tylne (typ, średnica): tarcze D296x26

Hamulce przednie (typ, średnica): tarcze 260

### Układ napędowy

### Koła i opony

Opony standardowe: felgi aluminiowe 18", wzór gravity

### Dopuszczalna masa całkowita

Maksymalna masa całkowita zespołu pojazdów (kg): 2675



<b>Maksymalna masa przyczepy bez hamulca (kg):</b>	745	<b>Zwis tylny:</b>	890
<b>Maksymalna masa przyczepy z hamulcem (kg):</b>	750	<b>Wysokość całkowita:</b>	1575
<b>Maksymalna ładowność (kg):</b>	406	<b>Szerokość całkowita z lusterkami zewnętrznymi:</b>	2004
<b>Minimalna masa pojazdu gotowego do jazdy (bez opcji) (kg):</b>	1423	<b>Szerokość dolnej części bagażnika:</b>	1012
<b>Maksymalna masa całkowita pojazdu (kg):</b>	1925	<b>Rozstaw osi:</b>	2638
		<b>Prześwit pojazdu:</b>	169

## Silnik

<b>Liczba zaworów:</b>	16
<b>Procedura homologacji:</b>	1
<b>Moc maksymalna kW (KM):</b>	105 (145)
<b>Protokół homologacji:</b>	1
<b>Maksymalny moment obrotowy w Nm:</b>	250
<b>Rodzaj paliwa:</b>	benzyna / HEV
<b>Liczba cylindrów:</b>	4
<b>Norma emisji spalin:</b>	Euro 6d full
<b>Pojemność skokowa (cm<sup>3</sup>):</b>	1598

## Wymiary

<b>Zwis przedni:</b>	892
<b>Wysokość pojazdu nieobciążonego z relingami (mm):</b>	1575
<b>Długość całkowita:</b>	4413
<b>Szerokość całkowita:</b>	1797
<b>Wysokość bez obciążenia z otwartą klapą tylną:</b>	2076

## Typ techniczny

<b>Typ techniczny:</b>	RJBDH2N44WB32A500E
<b>Liczba miejsc siedzących:</b>	5

## Skrzynia biegów

<b>Rodzaj skrzyni biegów:</b>	automatyczna
<b>Liczba biegów do przodu:</b>	14

## Aerodynamika

<b>Poziom hałasu przy 50 km/h (dB):</b>	67
-----------------------------------------	----

## Pojemność bagażnika (dm<sup>3</sup> VDA)

<b>Pojemność przestrzeni bagażowej min. (dm<sup>3</sup>):</b>	548 (434 przy przesuniętej kanapie maksymalnie do tyłu)
<b>Pojemność przestrzeni bagażowej maks. po złożeniu kanapy (dm<sup>3</sup>):</b>	1498

Aby uzyskać więcej informacji na temat pojazdu i ceny, skontaktuj się z doradcą handlowym. Prezentowane zdjęcia pojazdu i akcesoriów mają charakter poglądowy. Kolory i niektóre zewnętrzne lub wewnętrzne elementy mogą różnić się od rzeczywistych. Parametry techniczne, wyposażenie, ceny i specyfikacja pojazdów, a także ceny części zamiennych i akcesoriów oraz koszty usług serwisowych, mogą ulegać zmianom i są aktualizowane. Podane informacje nie stanowią oferty w rozumieniu art. 66 i kolejnych Kodeksu cywilnego, a także nie stanowią zaproszenia do rokowań. Indywidualne uzgodnienie właściwości, specyfikacji i ceny pojazdu, części zamiennych lub akcesoriów oraz czasu i sposobu ich dostawy następuje w umowie zawieranej u Autoryzowanych Partnerów



---

ZNAJDŹ SWOJĄ SPERSONALIZOWANĄ KONFIGURACJĘ

W INTERNECIE <https://www.renault.pl/>

[YFUECL](#)

- Skanując swój QR kod

---

U DEALERA

- Podając doradcy handlowemu kod swojej konfiguracji : YFUECL

Upon delivery, the vehicle's user manual is made available to the Customer in digital format. The instructions for use in paper format are available to order in After Sales

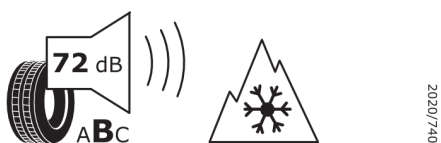
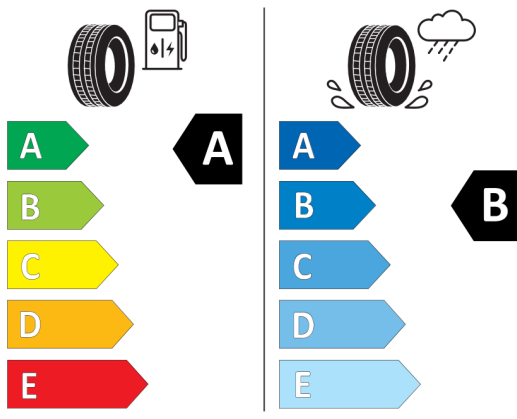


## Nieźróźnicowane połoźenie przód/tył



MICHELIN 990565

215/55R18 95 H C1



\*W zwiąźku ze specyfiką procesu produkcyjnego wybranego modelu, pokazujemy etykiety wszystkich opon możliwych do zamontowania.