




## RENAULT KANGOO E-TECH ELECTRIC EQUILIBRE EV45 22kW


**Silnik:** elektryczny EV45 22kW  
**Pojemność skokowa (cm<sup>3</sup>):** NC

**Rodzaj paliwa:** electric  
**Rodzaj skrzyni biegów:** automatyczna przekładnia redukcyjna





## Opcje i akcesoria



### Tapicerka

tapicerka tekstylna



### Kolor

biały mineral



### Opony

stalowe 16"

### Inne opcje

kabel ładowania do gniazdka 230V (tryb 2)  
system EASY LINK 8" z nawigacją

## Szczegóły dotyczące pakietów

### pakiet wykończenie LCV(PLCPCA TACHCA)

zintegrowana wykładzina podłogowa z tworzywa (bagażnik)  
zintegrowana wykładzina podłogowa z tworzywa (kabina)

### Pakiet Parking (ITP15 RRCAM)

czujniki parkowania przód/tył/bok  
kamera cofania



## Wyposażenie skonfigurowanego pojazdu

### WYGLĄD

tapicerka tekstylna  
klamki w kolorze nadwozia  
lakierowana listwa szyny drzwi przesuwnych  
kołpaki 16", LIMAN  
koła stalowe 16"  
kierunkowskazy LED w lusterkach bocznych  
zderzaki lakierowane w kolorze nadwozia  
lusterka zewnętrzne w kolorze czarnym  
przyciemniane szyby

### MULTIMEDIA

usługi online  
system E-Call (wezwanie pomocy w razie wypadku)

### KOMFORT I WNĘTRZE

cyfrowy panel kierowcy TFT 7"  
przesuwne drzwi prawe przeszklone z szybą otwieraną  
przesuwne drzwi lewe przeszklone z szybą otwieraną  
lusterka zewnętrzne elektryczne, podgrzewane i składane  
wycieraczka szyby tylnej  
przeszklona kłapa tylna  
ogrzewana szyba tylna  
pokrywa przestrzeni bagażowej  
schowek podsufitowy  
kierownica z tworzywa  
nawiewy klimatyzacji w drugim rzędzie siedzeń

centralny zamek  
nawiewy ogrzewania w drugim rzędzie siedzeń  
zamykany schowek pasażera  
fotel kierowcy z regulacją wysokości  
konsola centralna z podłokietnikiem  
klimatyzacja automatyczna dwustrefowa  
standardowy fotel pasażera  
dźwążek zmiany biegów z tworzywa  
oświetlenie w drugim rzędzie siedzeń  
elektryczne szyby z włącznikiem impulsowym po stronie kierowcy  
gniazdo 12V w trzecim rzędzie gniazdo USB w drugim rzędzie  
lusterko wewnętrzne standardowe  
trzy miejsca w drugim rzędzie  
kluczyk standardowy

### WIDOCZNOŚĆ I OŚWIETLENIE

światła do jazdy dziennej LED  
automatyczne światła drogowe  
światła FULL LED

### PROWADZENIE POJAZDU

regulator prędkości  
system ostrzegania o zmęczeniu kierowcy  
elektryczny hamulec postojowy

### BEZPIECZEŃSTWO

system utrzymania pasa ruchu  
poduszka powietrzna kierowcy i pasażera  
funkcja odłączenia poduszki powietrznej pasażera  
czujnik światła i deszczu



sygnalizacja niezapięcia pasów w drugim rzędzie

poduszki kurtynowe w drugim rzędzie siedzeń

system aktywnego hamowania awaryjnego (AEBS)

ESP + Hill Start Assist

czujnik ciśnienia w oponach (pośredni)

zestaw naprawczy

zestaw zabezpieczający przed uderzeniami żwiru

inteligentny system rozpoznawania znaków

## ELEMENTY PERSONALIZACJI ZEWNĘTRZNEJ

identyfikacja marki Renault

## BATERIA I ŁADOWANIE

kabel ładowania do Wallboxa/stacji AC (tryb 3)

ładowarka pokładowa 80kW DC

## Dane techniczne

### Bateria i ładowanie

ładowanie DC: 80kW

pojemność akumulatora: 45kWh

ładowanie AC: 22kW

napięcie nominalne: 240 V - 408 V

### Zużycie paliwa i emisja spalin

#### WLTP

EV - zasięg w cyklu mieszanym WLTP E-TECH (km): 278

Emisja CO<sub>2</sub> cykl mieszany WLTP (g/km): 0

EV - zużycie energii elektrycznej w cyklu mieszanym WLTP (kWh/100 km): 19.5

### Osiągi

Prędkość maksymalna (km/h): 130

Przyspieszenie 0-100 km/h (s): 12,6

### Układ napędowy

Rodzaj napędu: FWD

### Typ nadwozia

Liczba drzwi: 5

Rodzaj nadwozia: combivan

### Układ kierowniczy

Średnica zawracania (m): 11,11

### Układ hamulcowy

Hamulce tylne (typ, średnica): DP 292 x 16

Hamulce przednie (typ, średnica): DV 296 x 26

### Koła i opony

Opony standardowe: 205/60 R 16

### Dopuszczalna masa całkowita

Maksymalna masa całkowita zespołu pojazdów (kg): 3870

Maksymalna masa przyczepy bez hamulca (kg): 750



Maksymalna masa przyczepy z hamulcem (kg):	1500
Maksymalna ładowność (kg):	459
Maksymalna masa całkowita pojazdu (kg):	2370

## Silnik

Procedura homologacji:	1
Moc maksymalna kW (KM):	090 (120)
Protokół homologacji:	WLTP
Maksymalny moment obrotowy w Nm:	245
Rodzaj paliwa:	electric

## Wymiary

Zwis przedni:	960
Wysokość pojazdu nieobciążonego z relingami (mm):	1893
Wysokość pojazdu nieobciążonego bez relingów (mm):	1838
Długość całkowita:	4486
Szerokość całkowita:	1860
Wysokość otwarcia tylnej klapy:	1065
Wysokość progu załadunku:	594
Maksymalna długość części ładunkowej:	2631
Wysokość bez obciążenia z otwartą klapą tylną:	2090
Zwis tylny:	810
Dł. części bagażowej na wysokości podłogi za tylną kanapą:	986

Wysokość całkowita:	1838
Szerokość całkowita z lusterkami zewnętrznymi:	2159
Szerokość górnej części bagażnika:	987
Szerokość dolnej części bagażnika:	1190
Dł. części bagażowej przy złożonej tylnej kanapie:	1865
Rozstaw osi:	2716
Prześwit pojazdu:	164

## Typ techniczny

Typ techniczny:	RFKRKJJA0AT00410B0
Liczba miejsc siedzących:	5

## Skrzynia biegów

Rodzaj skrzyni biegów:	automatyczna przekładnia redukcyjna
Liczba biegów do przodu:	1

## Aerodynamika

Poziom hałasu przy 50 km/h (dB):	66
----------------------------------	----

## Pojemność bagażnika (dm<sup>3</sup> VDA)

Pojemność przestrzeni bagażowej min. (dm <sup>3</sup> ):	850
Pojemność przestrzeni bagażowej maks. po złożeniu kanapy (dm <sup>3</sup> ):	2500



## KONFIGURACJA RENAULT KANGOO E-TECH ELECTRIC

Data utworzenia: 29/03/2025



Aby uzyskać więcej informacji na temat pojazdu i ceny, skontaktuj się z doradcą handlowym. Prezentowane zdjęcia pojazdu i akcesoriów mają charakter poglądowy. Kolory i niektóre zewnętrzne lub wewnętrzne elementy mogą różnić się od rzeczywistych. Parametry techniczne, wyposażenie, ceny i specyfikacja pojazdów, a także ceny części zamiennych i akcesoriów oraz koszty usług serwisowych, mogą ulegać zmianom i są aktualizowane. Podane informacje nie stanowią oferty w rozumieniu art. 66 i kolejnych Kodeksu cywilnego, a także nie stanowią zaproszenia do rokowań. Indywidualne uzgodnienie właściwości, specyfikacji i ceny pojazdu, części zamiennych lub akcesoriów oraz czasu i sposobu ich dostawy następuje w umowie zawieranej u Autoryzowanych Partnerów


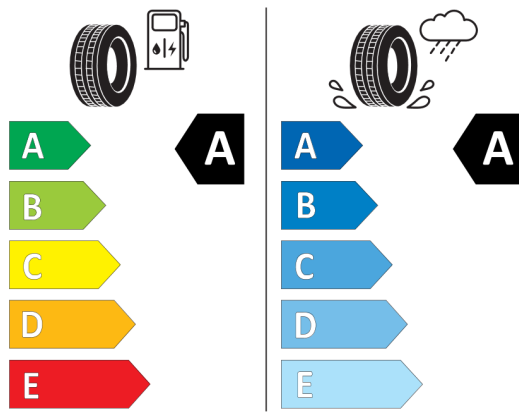


## Nieźróźnicowane poźózenie przód/tył



Continental 0312166

205/60 R 16 96 H XL C1



2020/740

\*W zwiąźku ze specyfiką procesu produkcyjnego wybranego modelu, pokazujemy etykiety wszystkich opon możliwych do zamontowania.