




## RENAULT CAPTUR techno TCe 100 Eco-G

**Silnik:** TCe 100 Eco-G

**Pojemność skokowa (cm3):** 999


**Rodzaj paliwa:** benzyna / LPG

**Rodzaj skrzyni biegów:** manualna





## Opcje i akcesoria



### Tapicerka

tapicerka materiałowa z  
żółtymi przeszyciami



### Kolor

szary kasjopea z dachem  
szary highland



### Opony

felgi aluminiowe 18",  
wzór techno black

### Inne opcje

dwukolorowe nadwozie  
kierownica pokryta miękką skórą  
ekologiczną

lusterka w kolorze lśniącej czerni lub  
kolorze dachu  
opony wielosezonowe  
oświetlenie sufitowe LED, lusterka w  
osłonie przeciwsłonecznej z  
oświetleniem + uchwyt na bilet pa

## Szczegóły dotyczące pakietów

### pack winter techno

fotele przednie podgrzewane  
kierownica podgrzewana



## pakiet safety

funkcja bezpiecznego wysiadania (OSE)

system kontroli martwego pola (BSW)

system wspomagania wyjeżdżania z miejsca parkingowego tyłem

## Wyposażenie skonfigurowanego pojazdu

### KLASA ENERGETYCZNA

instalacja LPG

999 cm<sup>3</sup>

74 kW

### WYGLĄD

szyby tylna i boczne przyciemniane

klamki drzwi w kolorze nadwozia

felgi aluminiowe 18"

wzór felgi aluminiowej 18" techno black

### MULTIMEDIA

antena w kształcie płetwy rekina

ładowarka indukcyjna do smartfona

system multi-sense

wyświetlacz wskaźników i zegarów 7"

komunikaty w języku polskim

system multimedialny openR link 10,4"

aktualizacja oprogramowania over the air

### KOMFORT I WNĘTRZE

wyjmowana podłoga bagażnika

filtr kabinowy węglowy

lusterko wewnętrzne

elektrochromatyczne

fotel kierowcy i pasażera z regulacją

manualną wysokości/wzdłużną/oparcia

lusterka boczne elektrycznie składane i

sterowane, podgrzewane, z czujnikiem

temperatury zewnętrznej

karta Renault Hands Free

kanapa tylna przesuwna, dzielona w układzie 1/3 - 2/3

konsola środkowa z nawiewem do tyłu

szyby przednie regulowane elektrycznie z

włącznikiem impulsowym

szyby tylne regulowane elektrycznie z

włącznikiem impulsowym

centralny zamek

zagłówki na tylnej kanapie

tapicerka materiałowa z żółtymi

przeszyciami

### WIDOCZNOŚĆ I OŚWIETLENIE

oświetlenie tablicy rejestracyjnej

światła do jazdy dziennej LED

tylne światła LED

### PROWADZENIE POJAZDU

system wspomagania ruszania pod górę

czujniki parkowania tyłem

zestaw do naprawy uszkodzonej opony

kamera cofania

automatyczny hamulec postojowy z

funkcją Auto-Hold

możliwość dezaktywowania systemów

ADAS

funkcja inteligentnej zmiany prędkości

(ISA)



regulator i ogranicznik prędkości  
czujnik deszczu  
system kontroli zmęczenia kierowcy  
(DDAW)

## OGRZEWANIE I WENTYLACJA

kryterium techniczne niezbędne do  
zamówienia klimatyzacji  
przednia szyba niepodgrzewana  
klimatyzacja automatyczna

## BEZPIECZEŃSTWO

ABS  
aktywny system wspomagania nagłego  
hamowania z funkcją wykrywania pieszych

i rowerzystów  
system wspomagania nagłego hamowania  
poduszki powietrzne kierowcy i pasażera  
poduszki powietrzne z możliwością  
odłączenia  
kurtyny powietrzne  
sygnał niezapiętych pasów  
system kontroli bezpiecznej odległości  
mocowania fotelików ISOFIX  
system awaryjnego utrzymywania pasa  
ruchu (ELKA)  
fabryczne ograniczenie prędkości do 180  
km/h  
przygotowanie do instalacji alkomatu  
funkcja połączenia alarmowego e-Call

## Dane techniczne

### Pojemność zbiornika paliwa (l)

pojemność zbiornika paliwa 48+40  
(l): (LPG)

### Bateria i ładowanie

pojemność akumulatora: nd  
napięcie nominalne: nd

### Zużycie paliwa i emisja spalin WLTP

Zużycie paliwa cykl mieszany 7.7  
WLTP\*LPG (l/100km):  
Emisja CO<sub>2</sub> cykl mieszany 121  
WLTP\*LPG (g/km):  
Emisja CO<sub>2</sub> cykl mieszany WLTP 141  
(g/km):  
Zużycie paliwa cykl mieszany 6.2  
WLTP (l/100 km):

### Osiągi

Prędkość maksymalna (km/h): 173  
1000 m ze startu zatrzymanego 34,6  
(s):  
400 m ze startu zatrzymanego 19,0  
(s):  
Przyspieszenie 0-100 km/h (s): 13

### Układ napędowy

Rodzaj napędu: 4x2

### Typ nadwozia

Liczba drzwi: 5  
Rodzaj nadwozia: SUV

### Układ kierowniczy

Średnica zawracania (m): 11,1



## Koła i opony

Opony standardowe: felgi aluminiowe 18", wzór techno black

## Dopuszczalna masa całkowita

Maksymalna masa całkowita zespołu pojazdów (kg): 2975

Maksymalna masa przyczepy bez hamulca (kg): 675

Maksymalna masa przyczepy z hamulcem (kg): 1200

Maksymalna ładowność (kg): 392

Minimalna masa pojazdu gotowego do jazdy (bez opcji) (kg): 1279

Maksymalna masa całkowita pojazdu (kg): 1775

## Silnik

Liczba zaworów: 12

Procedura homologacji: 1

Moc maksymalna kW (KM): 74 (100)

Protokół homologacji: WLTP

Maksymalny moment obrotowy w Nm: 170 przy 2000-3500

Rodzaj paliwa: benzyna / LPG

Liczba cylindrów: 3

Norma emisji spalin: Euro 6d full

Pojemność skokowa (cm3): 999

## Wymiary

Zwis przedni: 883

Wysokość pojazdu nieobciążonego z relingami

(mm):

Długość całkowita: 4239

Szerokość całkowita: 1797

Wysokość bez obciążenia z

otwartą klapą tylną: 2044

Zwis tylny: 717

Wysokość całkowita: 1575

Szerokość całkowita z

lusterkami zewnętrznymi: 2004

Szerokość dolnej części

bagażnika: 953

Rozstaw osi: 2639

Prześwit pojazdu: 169

## Typ techniczny

Typ techniczny: RJBHE2MT6WB25A500B

Liczba miejsc siedzących: 5

## Skrzynia biegów

Rodzaj skrzyni biegów: manualna

Liczba biegów do przodu: 6

## Aerodynamika

Poziom hałasu przy 50 km/h (dB): 66

## Pojemność bagażnika (dm3 VDA)

Pojemność przestrzeni

bagażowej min. (dm3): 422 (484 l),

Pojemność przestrzeni

bagażowej maks. po złożeniu

kanapy (dm3): 1275 (1596 l)



Aby uzyskać więcej informacji na temat pojazdu i ceny, skontaktuj się z doradcą handlowym. Prezentowane zdjęcia pojazdu i akcesoriów mają charakter poglądowy. Kolory i niektóre zewnętrzne lub wewnętrzne elementy mogą różnić się od rzeczywistych. Parametry techniczne, wyposażenie, ceny i specyfikacja pojazdów, a także ceny części zamiennych i akcesoriów oraz koszty usług serwisowych, mogą ulegać zmianom i są aktualizowane. Podane informacje nie stanowią oferty w rozumieniu art. 66 i kolejnych Kodeksu cywilnego, a także nie stanowią zaproszenia do rokowań. Indywidualne uzgodnienie właściwości, specyfikacji i ceny pojazdu, części zamiennych lub akcesoriów oraz czasu i sposobu ich dostawy następuje w umowie zawieranej u Autoryzowanych Partnerów

---

## ZNAJDŹ SWOJĄ SPERSONALIZOWANĄ KONFIGURACJĘ

W INTERNECIE <https://www.renault.pl/>

[XQM3Jl](#)

- Skanując swój QR kod

---

### U DEALERA

- Podając doradcy handlowemu kod swojej konfiguracji : XQM3Jl

Upon delivery, the vehicle's user manual is made available to the Customer in digital format. The instructions for use in paper format are available to order in After Sales

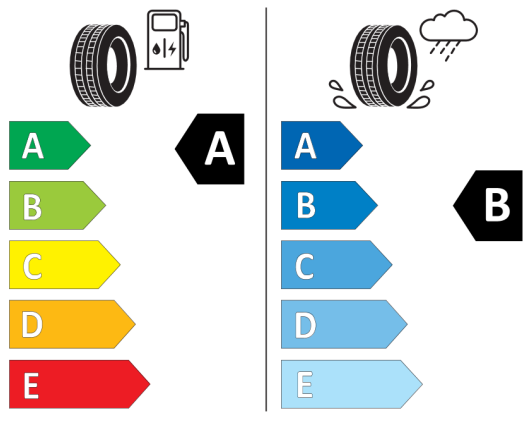


## Nieźróźnicowane półoźenie przód/tył



MICHELIN 990565

215/55R18 95 H C1



\*W zwiąźku ze specyfiką procesu produkcyjnego wybranego modelu, pokazujemy etykiety wszystkich opon możliwych do zamontowania.