




RENAULT KANGOO VAN EXTRA L2 1.5 dCi 115

Silnik: Blue dCi 115

Pojemność skokowa (cm³): 1461


Rodzaj paliwa: olej napędowy

Rodzaj skrzyni biegów: manualna





Opcje i akcesoria



Tapicerka

tapicerka INTI



Kolor

biały mineral



Opony

Stalowe 16"

Inne opcje

czujniki parkowania przód/tył/bok
koło zapasowe

punkty mocujące ładunku w ścianach bocznych
wykończenie przestrzeni ładunkowej Maxi
zintegrowana wykładzina podłogowa z tworzywa

Wyposażenie skonfigurowanego pojazdu

BEZPIECZEŃSTWO - ADAS - SPECJALISTYCZNE

aktywny system utrzymania pasa ruchu
brak IsoFix
elektryczny hamulec postojowy
poduszka powietrzna kierowcy i pasażera

funkcja odłączenia poduszki powietrznej pasażera
poduszki powietrzne boczne i kurtynowe
system aktywnego hamowania awaryjnego (AEBS)
centralny zamek



ESP + Hill Start Assist
zestaw zabezpieczający przed
uderzeniami żwiru
przystosowanie pod montaż galeryjki
dachowej
regulator prędkości

MULTIMEDIA

System Easy Link 8"
usługi online
7" ekran wskaźników kierowcy

KOMFORT - KABINA KIEROWCY

światła halogenowe
kierownica z tworzywa
tapicerka INTI
zamykany schowek pasażera
fotel kierowcy z regulacją wysokości
czujnik światła i deszczu
konsola centralna z podłokietnikiem
światła do jazdy dziennej LED
współczynnik klimatyzacja 1234Y
standardowe oświetlenie kabiny
klimatyzacja manualna
drażek zmiany biegów z tworzywa
wykładzina z tworzywa
automatyczne światła drogowe

kamera cofania
schowek podsufitowy
elektryczne szyby z włącznikiem
impulsowym po stronie kierowcy
lusterka zewnętrzne elektryczne i
podgrzewane
standardowy fotel pasażera
kluczyk standardowy

PRZESTRZEŃ ŁADUNKOWA

pełna ścianka działowa
oświetlenie LED przestrzeni ładunkowej
gniazdo 12V w przestrzeni ładunkowej
standardowa ładowność

WYGLĄD ZEWNĘTRZNY

identyfikacja marki Renault
koła stalowe 16"
kołpaki 16", CARTEN
lusterka zewnętrzne czarne
ścianka nieprzeszkłone po lewej stronie
klamki w kolorze czarnym
przesuwne drzwi prawe nieprzeszkłone
zderzak przedni w kolorze czarnym
tylne drzwi nieprzeszkłone otwierane pod
kątem 180

Dane techniczne

Pojemność (l)

Pojemność zbiornika paliwa (l): 54
Pojemność zbiornika 18,6 (L1) / 18,3
AdBlue (l): (L2)

Zużycie i emisja spalin WLTP

Emisja CO₂ g/km WLTP: 140

Zużycie paliwa cykl mieszany 5.3
WLTP (l/100 km):

Osiągi

Prędkość maksymalna (km/h): 174

Układ napędowy



Typ napędu: Napęd przedni

Wersja

Liczba drzwi: 4

Rodzaj nadwozia: furgon

Układ kierowniczy

średnica zawracania pomiędzy krawężnikami/murem (m): 12,51/12,8

Układ hamulcowy

Hamulce tylne (typ, średnica): DP 292 x 16

Hamulce przednie (typ, średnica): DV 296 x 26

Koła i opony

Ogumienie standardowe przednie/tylne: 205/60 R16

Masa (kg)

Ładowność (po uwzględnieniu wagi kierowcy 75 kg): 683

Maksymalna masa całkowita pojazdu: 2320

Maksymalna masa przyczepy z hamulcem: 1500

Maksymalna masa przyczepy bez hamulca: 750

Silnik

Typ silnika: Blue dCi 115

Pojemność skokowa (cm³): 1461

Liczba cylindrów: 4

Ilość zaworów: 8

Moc maksymalna kW (KM): 085 (115)

Maksymalny moment obrotowy Nm: 270

Typ wtrysku paliwa: common rail

Rodzaj paliwa: olej napędowy

Filtr cząstek stałych: FAP

Norma emisji spalin: EURO6E

Procedura homologacji: 1

Wymiary

Wysokość progu załadunku: 571/613

Maksymalna długość części ładunkowej: 2230

Wysokość części ładunkowej: 1215

Szerokość całkowita: 1860

Dł. części bagażowej przy złożonej tylnej klapie: 2230

Szerokość wewnętrzna drzwi tylnych części górnej: 1196

Wysokość całkowita: 1854

Szerokość całkowita z lusterkami zewnętrznymi: 2159

Zwis tylny: 850

Szerokość wewnętrzna drzwi bocznych odsuwanych: 830

Rozstaw osi: 3100

Długość całkowita: 4910

Szerokość pomiędzy nadkolami: 1248

Zwis przedni: 960

Prześwit pojazdu: 154/182

Typ techniczny

Liczba miejsc siedzących: 2

Typ techniczny: RFKRFHAC6CE10WF0B0

Znak ekologiczny: EURO6E

Skrzynia biegów

Liczba biegów do przodu: 6

Rodzaj skrzyni biegów: manualna

**Aerodynamika****Poziom hałas przy 50 km/h
(dB):**

68

Pojemność (m3/dm3)**Objętość ładunkowa w m3/dm3:**

4,3

Aby uzyskać więcej informacji na temat pojazdu i ceny, skontaktuj się z doradcą handlowym. Prezentowane zdjęcia pojazdu i akcesoriów mają charakter poglądowy. Kolory i niektóre zewnętrzne lub wewnętrzne elementy mogą różnić się od rzeczywistych. Parametry techniczne, wyposażenie, ceny i specyfikacja pojazdów, a także ceny części zamiennych i akcesoriów oraz koszty usług serwisowych, mogą ulegać zmianom i są aktualizowane. Podane informacje nie stanowią oferty w rozumieniu art. 66 i kolejnych Kodeksu cywilnego, a także nie stanowią zaproszenia do rokowań. Indywidualne uzgodnienie właściwości, specyfikacji i ceny pojazdu, części zamiennych lub akcesoriów oraz czasu i sposobu ich dostawy następuje w umowie zawieranej u Autoryzowanych Partnerów

ZNAJDŹ SWOJĄ SPERSONALIZOWANĄ KONFIGURACJĘ

W INTERNECIE <https://www.renault.pl/>

[SCXLFQ](#)

- Skanując swój QR kod

U DEALERA

- Podając doradcy handlowemu kod swojej konfiguracji : SCXLFQ

Upon delivery, the vehicle's user manual is made available to the Customer in digital format. The instructions for use in paper format are available to order in After Sales


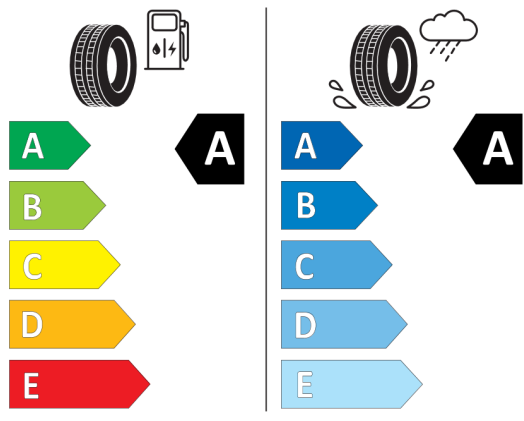


Nieźróźnicowane półoźenie przód/tył



Continental 0312166

205/60 R 16 96 H XL C1



2020/740

*W związku ze specyfiką procesu produkcyjnego wybranego modelu, pokazujemy etykiety wszystkich opon możliwych do zamontowania.