




RENAULT NOWY MASTER TO Podw. Poj. Kab. FWD EXTRA 3,5T L3 2.0 dCi 170 E-VI

Silnik: Blue dCi 170 EURO VI

Pojemność skokowa (cm³): 1998


Rodzaj paliwa: olej napędowy

Rodzaj skrzyni biegów: manualna





Opcje i akcesoria



Tapicerka

tapicerka materiałowa
UPPER



Kolor

biały mineral



Opony

16" stalowe z kołpakami
mini

Inne opcje

asystent świateł drogowych
lusterka zewnętrzne o przedłużonych
ramionach

opcja do zabudowy: antena ecall
montowana w lusterku bocznym (antena
radiowa na dachu)
wskaźnik zużycia klocków hamulcowych
światła przeciwmgłowe

Wyposażenie skonfigurowanego pojazdu

WYGLĄD

tapicerka tekstylna
tapicerka materiałowa UPPER

BEZPIECZEŃSTWO - ADAS - SPECJALISTYCZNE

opcja do zabudowy: konektor w słupku B
system utrzymania pasa ruchu
regulator prędkości z ogranicznikiem
światła obrysowe boczne



system monitorowania ciśnienia w oponach
system RCall
lusterko wewnętrzne "Wide View"
stalowa dolna osłona silnika
koło zapasowe pełnowymiarowe
system rozpoznawania znaków drogowych
czujnik parkowania tylne
opony standardowe
centralny zamek
światła mijania oraz do jazdy dziennej LED
czujnik deszczu i zmierzchu
system ostrzegania o zmęczeniu kierowcy
poduszka powietrzna kierowcy
system hamowania awaryjnego
kryterium homologacyjne EMRD3
system ABS

MULTIMEDIA

ładowarka bezprzewodowa do smartfona
system multimedialny OpenR link 10" z bezprzewodową replikacją smartfona

KOMFORT - KABINA KIEROWCY

lusterko wsteczne środkowe
zamykany schowek na desce rozdzielczej
oświetlenie kabiny

lusterka boczne sterowane elektrycznie, podgrzewane, składane manualnie
wyłożenie przegrody od strony kabiny wykładziną
schowek pasażera wysuwany
wskaźniki kierowcy analogowe z wyświetlaczem 3,5" TFT monochromatycznym
gniazdo 12V w kabinie
szyby przednie sterowane elektrycznie z wł. impulsowym
regulacja wysokości pasa bezpieczeństwa
fotel kierowcy z podłokietnikiem i reg. odcinka lędźwiowego
kierownica z tworzywa sztucznego z regulacją w dwóch płaszczyznach
kanapa 2-miejscowa "mobilne biuro" ze schowkiem
klimatyzacja sterowana manualnie
kluczyk składany

PRZESTRZEŃ ŁADUNKOWA

przegroda stalowa z oknem

WYGLĄD ZEWNĘTRZNY

elementy zderzaka przedniego
nielakierowane
koła stalowe 16"

Dane techniczne

Pojemność (l)

Pojemność zbiornika paliwa (l): 80
Pojemność zbiornika AdBlue (l): 22

Zużycie i emisja spalin WLTP

Emisja CO₂ g/km WLTP: 347

Zużycie paliwa cykl mieszany 13.2
WLTP (l/100 km):

Układ napędowy

Typ napędu: na przednie koła



Wersja

Liczba drzwi:	2
Rodzaj nadwozia:	Podwozie z pojedynczą kabiną

Układ hamulcowy

Hamulce tylne (typ, średnica):	DP 300 x 20
Hamulce przednie (typ, średnica):	DV 305 x 28

Koła i opony

Ogumienie standardowe przednie/tylne:	205/75 R 16
---------------------------------------	-------------

Masa (kg)

Ładowność (po uwzględnieniu wagi kierowcy 75 kg):	1539
Masa pojazdu gotowego do jazdy:	1953
Maksymalna masa całkowita pojazdu:	3500
Maksymalna masa całkowita zespołu pojazdów:	6000
Maksymalna masa przyczepy z hamulcem:	2500
Maksymalna masa przyczepy bez hamulca:	750

Silnik

Typ silnika:	Blue dCi 170
Pojemność skokowa (cm ³):	1998
Liczba cylindrów:	4
Ilość zaworów:	16

Moc maksymalna kW (KM):	125 (170)
Maksymalny moment obrotowy Nm:	380 - 1500
Rodzaj paliwa:	olej napędowy
Norma emisji spalin:	EURO VIe
Procedura homologacji:	1

Wymiary

Szerokość całkowita:	2081
Wysokość części ładunkowej:	0
Wysokość całkowita:	2237
Szerokość całkowita z lusterkami zewnętrznymi:	2466
Zwis tylny:	1130
Długość całkowita:	6358
Rozstaw osi:	4215
Zwis przedni:	960
Prześwit pojazdu:	188

Typ techniczny

Liczba miejsc siedzących:	3
Typ techniczny:	RDBUDNTB406000D30I

Skrzynia biegów

Liczba biegów do przodu:	6
Rodzaj skrzyni biegów:	manualna

Aerodynamika

Poziom hałasu przy 50 km/h (dB):	69
----------------------------------	----

Pojemność (m³/dm³)

Objętość ładunkowa w m ³ /dm ³ :	0
--	---



Aby uzyskać więcej informacji na temat pojazdu i ceny, skontaktuj się z doradcą handlowym. Prezentowane zdjęcia pojazdu i akcesoriów mają charakter poglądowy. Kolory i niektóre zewnętrzne lub wewnętrzne elementy mogą różnić się od rzeczywistych. Parametry techniczne, wyposażenie, ceny i specyfikacja pojazdów, a także ceny części zamiennych i akcesoriów oraz koszty usług serwisowych, mogą ulegać zmianom i są aktualizowane. Podane informacje nie stanowią oferty w rozumieniu art. 66 i kolejnych Kodeksu cywilnego, a także nie stanowią zaproszenia do rokowań. Indywidualne uzgodnienie właściwości, specyfikacji i ceny pojazdu, części zamiennych lub akcesoriów oraz czasu i sposobu ich dostawy następuje w umowie zawieranej u Autoryzowanych Partnerów

ZNAJDŹ SWOJĄ SPERSONALIZOWANĄ KONFIGURACJĘ

W INTERNECIE <https://www.renault.pl/>

[QKMUDC](#)

- Skanując swój QR kod

U DEALERA

- Podając doradcy handlowemu kod swojej konfiguracji : QKMUDC

Upon delivery, the vehicle's user manual is made available to the Customer in digital format. The instructions for use in paper format are available to order in After Sales



Nieźróźnicowane połoźenie przód/tył




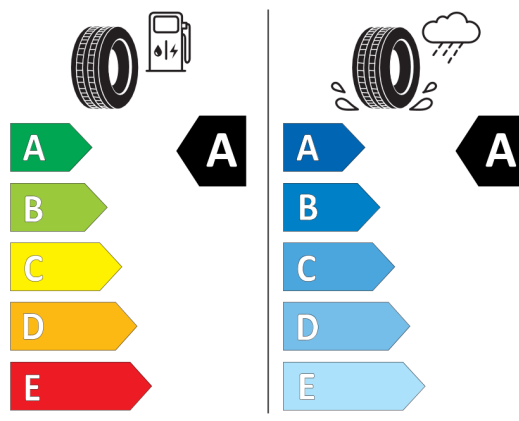
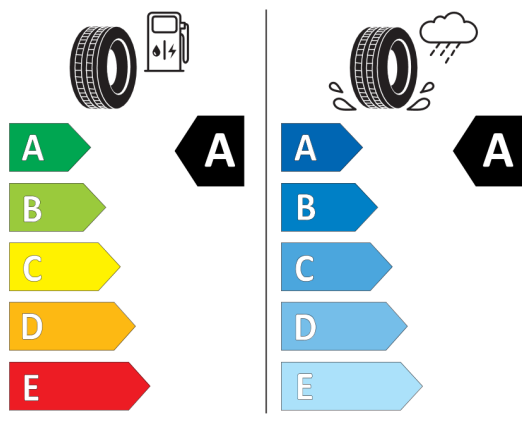
GOODYEAR 584432

205/75R16C 113/111 T C2




Continental 0451724

205/75 R 16 C 113/111 T C2



2020/740



2020/740

*W związku ze specyfiką procesu produkcyjnego wybranego modelu, pokazujemy etykiety wszystkich opon możliwych do zamontowania.