



RENAULT CLIO techno TCe 100 Eco-G

Silnik: TCe 100 Eco-G

Pojemność skokowa (cm³): 999


Rodzaj paliwa: benzyna / LPG

Rodzaj skrzyni biegów: manualna






Opcje i akcesoria



Tapicerka

tapicerka materiałowa
czarna z elementami
skóry ekologicznej



Kolor

szary rafale



Opony

felgi aluminiowe 16", boa
vista czarna

Szczegóły dotyczące pakietów

pakiet multimedia

zespół wskaźników i zegarów z wyświetlaczem cyfrowym 10,25"
ładowarka indukcyjna
system easy link premium z ekranem 9,3" i nawigacją

pakiet winter techno

fotele przednie podgrzewane
kierownica podgrzewana
kierownica ze skóry wegańskiej, perforowana, z chromowanymi elementami
fotel kierowcy i pasażera z regulacją wysokości



Wyposażenie skonfigurowanego pojazdu

WYGLĄD

felgi aluminiowe 16"
wzór felgi aluminiowej 16" boa vista
czarna
lusterka w kolorze czarnym
tapicerka materiałowa czarna z elementami skóry ekologicznej
antena w kształcie płetwy rekina
chromowana końcówka wydechu
oznaczenie Renault
klamka drzwi z osłonką otworu na klucz w kolorze nadwozia
czarna dolna listwa z chromowanymi elementami
szyby tylne przyciemniane
słupki drzwi w kolorze lśniącej czerni
chromowane elementy grilla

MULTIMEDIA

mapa Europy wersja standardowa
replikacja ekranu smartphona za pomocą WiFi (beziprzewodowa)
system multi-sense

KOMFORT I WNĘTRZE

przednia szyba niepodgrzewana
karta Renault Hands Free
tylna kanapa dzielona w układzie 1/3-2/3
szyby przednie regulowane elektrycznie z włącznikiem impulsowym
zaczepy do siatki w bagażniku
konsola centralna z podłokietnikiem
tapicerka materiałowa
system mocowania fotelików Isofix
szyby tylne regulowane elektrycznie z włącznikiem impulsowym
deska rozdzielcza z miękkiego tworzywa

WIDOCZNOŚĆ I OŚWIETLENIE

światła do jazdy dziennej LED
osłony przeciwsłoneczne bez oświetlenia
lusterka sterowane i składane elektrycznie, podgrzewane, z czujnikiem temperatury
elektrochromatyczne lusterko wewnętrzne
tylne światła Full LED 3D, pojedyncze światło cofania
lampka sufitowa przednia i tylna LED - podwójna
światła przednie full LED "C shape" z efektem oczu

PROWADZENIE POJAZDU

system kontroli zmęczenia kierowcy (DDAW)
regulator-ogranicznik prędkości
system wspomagania parkowania tyłem
przygotowanie do instalacji alkomatu
system ostrzegania o nadmiernej prędkości (OSP/TSR/ISA)
tryb ECO
kamera cofania
system kontroli ciśnienia w oponach - pośredni
My Safety Switch
ograniczenie prędkości do 180 km/h
czujnik deszczu
instalacja LPG
wskaźnik zmiany biegów z informacją o jeździe ECO
zestaw do naprawy uszkodzonej opony

OGRZEWANIE I WENTYLACJA

klimatyzacja automatyczna



BEZPIECZEŃSTWO

system wspomagania nagłego hamowania
możliwość dezaktywacji poduszki
powietrznej pasażera
aktywny system wspomagania nagłego
hamowania z wykrywaniem pieszych i
rowerzystów
3 punktowy tylny pas bezpieczeństwa
HSA - Asystent ruszania pod górę

przednie 3 punktowe pasy
bezpieczeństwa ze zwijaczami
łączność RCall z numerem alarmowym 112
system ABS
poduszki powietrzne boczne i kurtynowe
sygnał informujący o niezapięciu pasów
bezpieczeństwa
funkcja połączenia alarmowego eCall (112)
system kontroli bezpiecznej odległości
system utrzymywania pasa ruchu
poduszki powietrzne przednie

Dane techniczne

Pojemność zbiornika paliwa (l)

pojemność zbiornika paliwa 39 + 32
(l): LPG

Zużycie paliwa i emisja spalin

WLTP

Zużycie paliwa cykl mieszany 7.0

WLTP*LPG (l/100km):

Emisja CO2 cykl mieszany 109

WLTP*LPG (g/km):

Emisja CO2 cykl mieszany WLTP 123

(g/km):

Zużycie paliwa cykl mieszany 5.4

WLTP (l/100 km):

Osiągi

Prędkość maksymalna (km/h): 180

1000 m ze startu 34,5/33,3

zatrzymanego (s):

400 m ze startu zatrzymanego 19/18,3

(s):

Przyspieszenie 0-100 km/h (s): 12,5/11,8

Układ napędowy

Rodzaj napędu: przedni

Typ nadwozia

Liczba drzwi: 5

Rodzaj nadwozia: hatchback

Układ kierowniczy

Średnica zawracania (m): 10,42

Koła i opony

Opony felgi aluminiowe 16",
standardowe: boa vista czarna

Dopuszczalna masa całkowita

Maksymalna masa całkowita 2541

zespołu pojazdów (kg):

Maksymalna masa przyczepy 615

bez hamulca (kg):

Maksymalna masa przyczepy z 900

hamulcem (kg):

Maksymalna ładowność (kg): 385



Minimalna masa pojazdu gotowego do jazdy (bez opcji) (kg):	1161	Wysokość całkowita:	1439
Maksymalna masa całkowita pojazdu (kg):	1645	Szerokość całkowita z lusterkami zewnętrznymi:	1988
Silnik		Szerokość górnej części bagażnika:	899
Liczba zaworów:	12	Szerokość dolnej części bagażnika:	1000
Typ wtrysku paliwa:	wielopunktowy	Rozstaw osi:	2583
Procedura homologacji:	1	Prześwit pojazdu:	142
Moc maksymalna kW (KM):	74 (100)	Typ techniczny	
Protokół homologacji:	WLTP	Typ techniczny:	RJABG2MT6WA3JA530B
Maksymalny moment obrotowy w Nm:	170	Liczba miejsc siedzących:	5
Rodzaj paliwa:	benzyna / LPG	Skrzynia biegów	
Liczba cylindrów:	3	Rodzaj skrzyni biegów:	manualna
Norma emisji spalin:	EURO6	Liczba biegów do przodu:	6
Pojemność skokowa (cm3):	999	Aerodynamika	
Wymiary		Poziom hałasu przy 50 km/h (dB):	68
Zwis przedni:	833	Pojemność bagażnika (dm3 VDA)	
Wysokość pojazdu nieobciążonego bez relingów (mm):	1440	Pojemność przestrzeni bagażowej min. (dm3):	301
Długość całkowita:	4053	Pojemność przestrzeni bagażowej maks. po złożeniu kanapy (dm3):	1069
Szerokość całkowita:	1798		
Wysokość bez obciążenia z otwartą klapą tylną:	1978		
Zwis tylny:	637		

Aby uzyskać więcej informacji na temat pojazdu i ceny, skontaktuj się z doradcą handlowym. Prezentowane zdjęcia pojazdu i akcesoriów mają charakter poglądowy. Kolory i niektóre zewnętrzne lub wewnętrzne elementy mogą różnić się od rzeczywistych. Parametry techniczne, wyposażenie, ceny i specyfikacja pojazdów, a także ceny części zamiennych i akcesoriów oraz koszty usług serwisowych, mogą ulegać zmianom i są aktualizowane. Podane informacje nie stanowią oferty w rozumieniu art. 66 i kolejnych Kodeksu cywilnego, a także nie stanowią zaproszenia do rokowań. Indywidualne uzgodnienie właściwości, specyfikacji i ceny pojazdu, części zamiennych lub akcesoriów oraz czasu i sposobu ich dostawy następuje w umowie zawieranej u Autoryzowanych Partnerów



KONFIGURACJA RENAULT CLIO

Data utworzenia: 19/03/2025



ZNAJDŹ SWOJĄ SPERSONALIZOWANĄ KONFIGURACJĘ

W INTERNECIE <https://www.renault.pl/>

[50ZFFM](#)

- Skanując swój QR kod

U DEALERA

- Podając doradcy handlowemu kod swojej konfiguracji : 50ZFFM

Upon delivery, the vehicle's user manual is made available to the Customer in digital format. The instructions for use in paper format are available to order in After Sales



Nieźróźnicowane półoźenie przód/tył



Continental 0311051

195/55 R 16 87 H C1


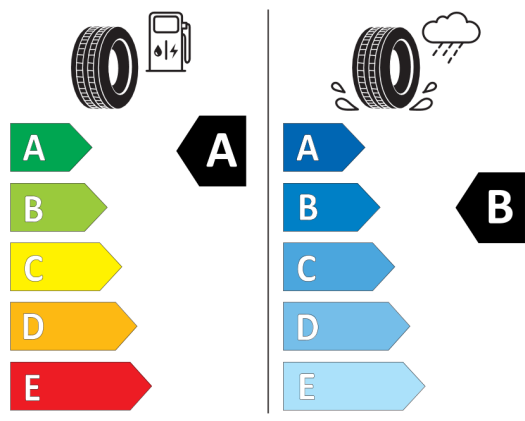


2020/740



GOODYEAR 543097

195/55R16 87 H C1


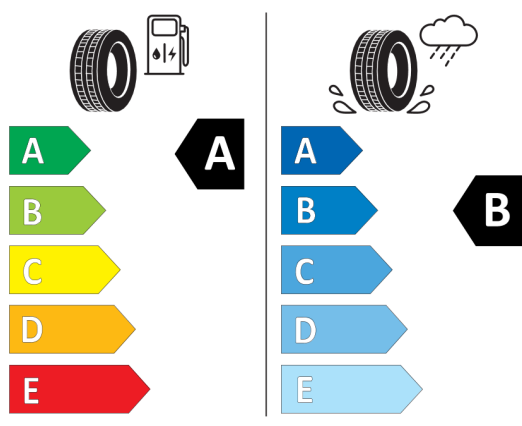


2020/740



BRIDGESTONE 61731000

195/55 R16 87 H C1



2020/740

*W związku ze specyfiką procesu produkcyjnego wybranego modelu, pokazujemy etykiety wszystkich opon możliwych do zamontowania.