




RENAULT KANGOO TECHNO Blue dCi 115 EDC

Silnik: Blue dCi 115 BVA

Pojemność skokowa (cm3): 1461


Rodzaj paliwa: DIESEL

Rodzaj skrzyni biegów: automatyczna EDC






Opcje i akcesoria



Tapicerka

tapicerka tekstylna CHIKU



Kolor

szary kasjopea



Opony

felgi aluminiowe 17"

Inne opcje

fotel pasażera z regulacją wysokości
fotele z mocowaniami ISOFIX
koło zapasowe

podgrzewane przednie fotele
siatka oddzielająca przestrzeń bagażową
w drugim rzędzie
światła przeciwmgłowe LED

Szczegóły dotyczące pakietów

pakiet Wykończnie (PLCPA TACHCA)

zintegrowana wykładzina podłogowa z tworzywa (bagażnik)
zintegrowana wykładzina podłogowa z tworzywa (kabina)

pakiet Autostradowy Plus (RVDIST ITPK7 BSD02 MET05 RCTA0)

adaptacyjny regulator prędkości



aktywny system kontroli martwego pola
wyświetlacz cyfrowy wskaźników kierowcy
System wspomagania wyjeżdżania z miejsca parkingowego tyłem
czujniki parkowania przód/tył/bok + Hands Free Parking

Wyposażenie skonfigurowanego pojazdu

WYGLĄD

lusterka zewnętrzne w kolorze czarnym
wzór wykończenia VERESTE
tapicerka tekstylna CHIKU
klamki w kolorze nadwozia
felgi aluminiowe 17"
zderzaki lakierowane w kolorze nadwozia

MULTIMEDIA

usługi online
system EASY LINK 8" z nawigacją

KOMFORT I WNĘTRZE

nawiewy klimatyzacji w drugim rzędzie
siedzeń
nawiewy ogrzewania w drugim rzędzie
siedzeń
stoliki w oparciach foteli przednich
schowek EASY LIFE
fotel kierowcy z regulacją wysokości i
regulacją lędźwiową
czujnik światła i deszczu
konsola centralna z podłokietnikiem
oświetlenie w drugim rzędzie siedzeń
klimatyzacja automatyczna dwustrefowa
usunięcie siedzeń z 3 rzędu
przesuwne drzwi prawe przeszklone z
szybą otwieraną
lusterko elektrochromatyczne

przesuwne drzwi lewe przeszklone z szybą
otwieraną
centralny zamek
dodatkowe lusterko wewnętrzne
szyby tylne sterowane elektrycznie
kamera cofania
schowek podsufitowy
elektryczne szyby z włącznikiem
impulsowym po stronie kierowcy
lusterka zewnętrzne elektryczne,
podgrzewane i składane
ogrzewana szyba tylna
wycieraczka szyby tylnej
skórzana kierownica
przeszklona kłapa tylna
relingi dachowe
iKey (karta Hands Free)
składana kanapa tylna

PROWADZENIE POJAZDU

x

BEZPIECZEŃSTWO

system aktywnego hamowania
awaryjnego (AEBS)
czujniki ciśnienia opon (pośrednie)
system ostrzegania o zmęczeniu kierowcy
system rozpoznawania znaków
drogowych
automatyczne światła drogowe



system E-Call (wezwanie pomocy w razie wypadku)
drażek zmiany biegów z tworzywa
lakierowana listwa szyny drzwi
przesuwnych
przyciemniane szyby
kierunkowskazy LED w lusterkach
bocznych
zestaw zabezpieczający przed
uderzeniami żwiru
światła FULL LED
światła do jazdy dziennej LED
poduszka powietrzna kierowcy i pasażera

funkcja odłączenia poduszki powietrznej
pasażera
sygnalizacja niezapięcia pasów w drugim
rzędzie
ESP + Hill Start Assist
elektryczny hamulec postojowy
system utrzymania pasa ruchu
poduszki kurtynowe w drugim rzędzie
siedzeń

ELEMENTY PERSONALIZACJI ZEWNĘTRZNEJ

identyfikacja marki Renault

Dane techniczne

Pojemność zbiornika paliwa (l)

pojemność zbiornika paliwa (l): 54

Zużycie paliwa i emisja spalin WLTP

Emisja CO₂ cykl mieszany WLTP
(g/km): 141

Zużycie paliwa cykl mieszany
WLTP (l/100 km): 5.4

Osiągi

Prędkość maksymalna (km/h): 174

Przyspieszenie 0-100 km/h (s): 13,2

Układ napędowy

Rodzaj napędu: na przednie koła

Typ nadwozia

Liczba drzwi: 5

Rodzaj nadwozia: combivan

Układ kierowniczy

Średnica zawracania (m): 11,31/11,75

Układ hamulcowy

Hamulce tylne (typ, średnica): DP 292 x 16

Hamulce przednie (typ, średnica): DV 296 x 26

Koła i opony

Opony standardowe: 205/55 R17

Dopuszczalna masa całkowita

Maksymalna masa całkowita zespołu pojazdów (kg): 3680

Maksymalna masa przyczepy bez hamulca (kg): 750

Maksymalna masa przyczepy z hamulcem (kg): 1500

Maksymalna ładowność (kg): 437



Minimalna masa pojazdu gotowego do jazdy (bez opcji) (kg):	1715	Szerokość całkowita z lusterkami zewnętrznymi:	2159
Maksymalna masa całkowita pojazdu (kg):	2180	Wysokość całkowita:	1838/1893
		Szerokość dolnej części bagażnika:	1190
		Dł. części bagażowej przy złożonej tylnej kanapie:	1865
		Rozstaw osi:	2716
		Prześwit pojazdu:	164
Silnik		Typ techniczny	
Liczba zaworów:	8	Typ techniczny:	RFKRKHACBB514H10B0
Typ wtrysku paliwa:	common rail	Liczba miejsc siedzących:	5
Procedura homologacji:	1		
Moc maksymalna kW (KM):	085 (115)	Skrzynia biegów	
Protokół homologacji:	WLTP	Liczba biegów do przodu:	7
Rodzaj paliwa:	DIESEL	Rodzaj skrzyni biegów:	automatyczna EDC
Maksymalny moment obrotowy w Nm:	270		
Liczba cylindrów:	4		
Pojemność skokowa (cm³):	1461		
Norma emisji spalin:	EURO6E		
Wymiary		Aerodynamika	
Zwis przedni:	960	Poziom hałasu przy 50 km/h (dB):	69
Wysokość pojazdu nieobciążonego bez relingów (mm):	1838		
Długość całkowita:	4486	Pojemność bagażnika (dm³ VDA)	
Wysokość otwarcia tylnej klapy:	1705	Pojemność przestrzeni bagażowej min. (dm³):	775
Wysokość progu załadunku:	594	Pojemność przestrzeni bagażowej maks. po złożeniu kanapy (dm³):	2800
Szerokość całkowita:	1860		
Maksymalna długość części ładunkowej:	2631		
Zwis tylny:	810		

Aby uzyskać więcej informacji na temat pojazdu i ceny, skontaktuj się z doradcą handlowym. Prezentowane zdjęcia pojazdu i akcesoriów mają charakter poglądowy. Kolory i niektóre zewnętrzne lub wewnętrzne elementy mogą różnić się od rzeczywistych. Parametry techniczne, wyposażenie, ceny i specyfikacja pojazdów, a także ceny części zamiennych i akcesoriów oraz koszty usług serwisowych, mogą ulegać zmianom i są aktualizowane. Podane informacje nie stanowią oferty w rozumieniu art. 66 i kolejnych Kodeksu cywilnego, a także nie stanowią zaproszenia do rokowań. Indywidualne uzgodnienie właściwości, specyfikacji i ceny pojazdu, części zamiennych lub akcesoriów oraz czasu i sposobu ich dostawy następuje w umowie zawieranej u Autoryzowanych Partnerów



ZNAJDŹ SWOJĄ SPERSONALIZOWANĄ KONFIGURACJĘ

W INTERNECIE <https://www.renault.pl/>

[XLROHH](#)

- Skanując swój QR kod

U DEALERA

- Podając doradcy handlowemu kod swojej konfiguracji : XLROHH

Upon delivery, the vehicle's user manual is made available to the Customer in digital format. The instructions for use in paper format are available to order in After Sales

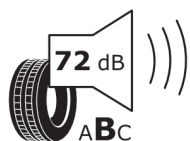
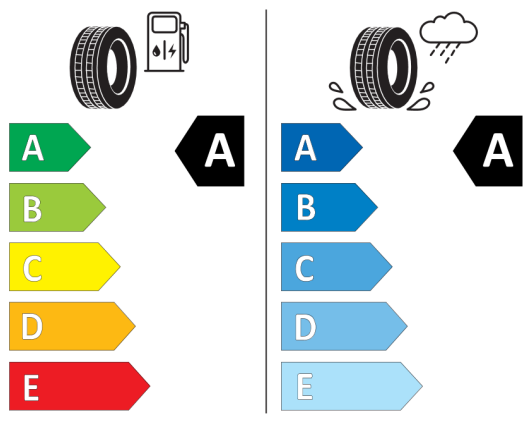


Nieźróźnicowane półoźenie przód/tył



Continental 0358985

205/55 R 17 95 H XL C1



2020/740

*W związku ze specyfiką procesu produkcyjnego wybranego modelu, pokazujemy etykiety wszystkich opon możliwych do zamontowania.