




## RENAULT CAPTUR techno TCe 100 Eco-G

**Silnik:** TCe 100 Eco-G

**Pojemność skokowa (cm3):** 999


**Rodzaj paliwa:** benzyna / LPG

**Rodzaj skrzyni biegów:** manualna





## Opcje i akcesoria



### Tapicerka

tapicerka materiałowa z  
żółtymi przeszyciami



### Kolor

czzerwony flamme z  
dachem czarny etoile



### Opony

felgi aluminiowe 18",  
wzór techno black

### Inne opcje

dwukolorowe nadwozie  
kierownica pokryta miękką skórą  
ekologiczną

lusterka w kolorze lśniącej czerni lub  
kolorze dachu  
oświetlenie sufitowe LED, lusterka w  
osłonie przeciwsłonecznej z  
oświetleniem + uchwyt na bilet pa

## Szczegóły dotyczące pakietów

### pack winter techno

fotele przednie podgrzewane  
kierownica podgrzewana



## Wyposażenie skonfigurowanego pojazdu

### KLASA ENERGETYCZNA

instalacja LPG  
999 cm<sup>3</sup>  
74 kW

### WYGLĄD

szyby tylna i boczne przyciemniane  
klamki drzwi w kolorze nadwozia  
felgi aluminiowe 18"  
wzór felgi aluminiowej 18" techno black

### MULTIMEDIA

antena w kształcie płetwy rekina  
ładowarka indukcyjna do smartfona  
system multi-sense  
wyświetlacz wskaźników i zegarów 7"  
komunikaty w języku polskim  
system multimedialny openR link 10,4"  
aktualizacja oprogramowania over the air

### KOMFORT I WNĘTRZE

wyjmowana podłoga bagażnika  
filtr kabinowy węglowy  
lusterko wewnętrzne  
elektrochromatyczne  
fotel kierowcy i pasażera z regulacją manualną wysokości/wzdłużną/oparcia  
lusterka boczne elektrycznie składane i sterowane, podgrzewane, z czujnikiem temperatury zewnętrznej  
karta Renault Hands Free  
kanapa tylna przesuwna, dzielona w układzie 1/3 - 2/3  
konsola środkowa z nawiewem do tyłu  
szyby przednie regulowane elektrycznie z włącznikiem impulsowym

szyby tylne regulowane elektrycznie z włącznikiem impulsowym  
centralny zamek  
zagłówki na tylnej kanapie  
tapicerka materiałowa z żółtymi przeszyciami

### WIDOCZNOŚĆ I OŚWIETLENIE

oświetlenie tablicy rejestracyjnej  
światła do jazdy dziennej LED  
tylne światła LED

### PROWADZENIE POJAZDU

system wspomagania ruszania pod górę  
czujniki parkowania tyłem  
zestaw do naprawy uszkodzonej opony  
kamera cofania  
automatyczny hamulec postojowy z funkcją Auto-Hold  
możliwość dezaktywowania systemów ADAS  
funkcja inteligentnej zmiany prędkości (ISA)  
regulator i ogranicznik prędkości  
czujnik deszczu  
system kontroli zmęczenia kierowcy (DDAW)

### OGRZEWANIE I WENTYLACJA

kryterium techniczne niezbędne do zamówienia klimatyzacji  
przednia szyba niepodgrzewana  
klimatyzacja automatyczna

### BEZPIECZEŃSTWO



ABS  
aktywny system wspomagania nagłego hamowania z funkcją wykrywania pieszych i rowerzystów  
system wspomagania nagłego hamowania  
poduszki powietrzne kierowcy i pasażera  
poduszki powietrzne z możliwością odłączenia  
kurtyny powietrzne

sygnał niezapiętych pasów  
system kontroli bezpiecznej odległości mocowania fotelików ISOFIX  
system awaryjnego utrzymywania pasa ruchu (ELKA)  
fabryczne ograniczenie prędkości do 180 km/h  
przygotowanie do instalacji alkomatu  
funkcja połączenia alarmowego e-Call

## Dane techniczne

### Pojemność zbiornika paliwa (l)

pojemność zbiornika paliwa (l): 48+40 (LPG)

### Bateria i ładowanie

pojemność akumulatora: nd  
napięcie nominalne: nd

### Zużycie paliwa i emisja spalin

#### WLTP

Zużycie paliwa cykl mieszany WLTP\*LPG (l/100km): 7.6

Emisja CO<sub>2</sub> cykl mieszany WLTP\*LPG (g/km): 119

Emisja CO<sub>2</sub> cykl mieszany WLTP (g/km): 138

Zużycie paliwa cykl mieszany WLTP (l/100 km): 6.1

### Osiągi

Prędkość maksymalna (km/h): 173

1000 m ze startu zatrzymanego (s): 34,6

400 m ze startu zatrzymanego (s): 19,0

Przyspieszenie 0-100 km/h (s): 13

### Układ napędowy

Rodzaj napędu: 4x2

### Typ nadwozia

Liczba drzwi: 5

Rodzaj nadwozia: SUV

### Układ kierowniczy

Średnica zawracania (m): 11,1

### Koła i opony

Opony standardowe: felgi aluminiowe 18", wzór techno black

### Dopuszczalna masa całkowita

Maksymalna masa całkowita zespołu pojazdów (kg): 2975

Maksymalna masa przyczepy bez hamulca (kg): 675

Maksymalna masa przyczepy z hamulcem (kg): 1200

Maksymalna ładowność (kg): 394



**Minimalna masa pojazdu gotowego do jazdy (bez opcji) (kg):** 1279

**Maksymalna masa całkowita pojazdu (kg):** 1775

## Silnik

**Liczba zaworów:** 12

**Procedura homologacji:** 1

**Moc maksymalna kW (KM):** 74 (100)

**Protokół homologacji:** WLTP

**Maksymalny moment obrotowy w Nm:** 170 przy 2000-3500

**Rodzaj paliwa:** benzyna / LPG

**Liczba cylindrów:** 3

**Norma emisji spalin:** Euro 6d full

**Pojemność skokowa (cm<sup>3</sup>):** 999

## Wymiary

**Zwis przedni:** 883

**Wysokość pojazdu nieobciążonego z relingami (mm):** 1584

**Długość całkowita:** 4239

**Szerokość całkowita:** 1797

**Wysokość bez obciążenia z otwartą klapą tylną:** 2044

**Zwis tylny:** 717

**Wysokość całkowita:** 1575

**Szerokość całkowita z lusterkami zewnętrznymi:** 2004

**Szerokość dolnej części bagażnika:** 953

**Rozstaw osi:** 2639

**Prześwit pojazdu:** 169

## Typ techniczny

**Typ techniczny:** RJBHE2MT6WB25A500B

**Liczba miejsc siedzących:** 5

## Skrzynia biegów

**Rodzaj skrzyni biegów:** manualna

**Liczba biegów do przodu:** 6

## Aerodynamika

**Poziom hałasu przy 50 km/h (dB):** 66

## Pojemność bagażnika (dm<sup>3</sup> VDA)

**Pojemność przestrzeni bagażowej min. (dm<sup>3</sup>):** 422 (484 l),

**Pojemność przestrzeni bagażowej maks. po złożeniu kanapy (dm<sup>3</sup>):** 1275 (1596 l)

Aby uzyskać więcej informacji na temat pojazdu i ceny, skontaktuj się z doradcą handlowym. Prezentowane zdjęcia pojazdu i akcesoriów mają charakter poglądowy. Kolory i niektóre zewnętrzne lub wewnętrzne elementy mogą różnić się od rzeczywistych. Parametry techniczne, wyposażenie, ceny i specyfikacja pojazdów, a także ceny części zamiennych i akcesoriów oraz koszty usług serwisowych, mogą ulegać zmianom i są aktualizowane. Podane informacje nie stanowią oferty w rozumieniu art. 66 i kolejnych Kodeksu cywilnego, a także nie stanowią zaproszenia do rokowań. Indywidualne uzgodnienie właściwości, specyfikacji i ceny pojazdu, części zamiennych lub akcesoriów oraz czasu i sposobu ich dostawy następuje w umowie zawieranej u Autoryzowanych Partnerów

ZNAJDŹ SWOJĄ SPERSONALIZOWANĄ KONFIGURACJĘ



## KONFIGURACJA RENAULT CAPTUR

Data utworzenia: 18/03/2025



W INTERNECIE <https://www.renault.pl/>

[ZGICVY](#)

- Skanując swój QR kod

---

U DEALERA

- Podając doradcy handlowemu kod swojej konfiguracji : ZGICVY

Upon delivery, the vehicle's user manual is made available to the Customer in digital format. The instructions for use in paper format are available to order in After Sales


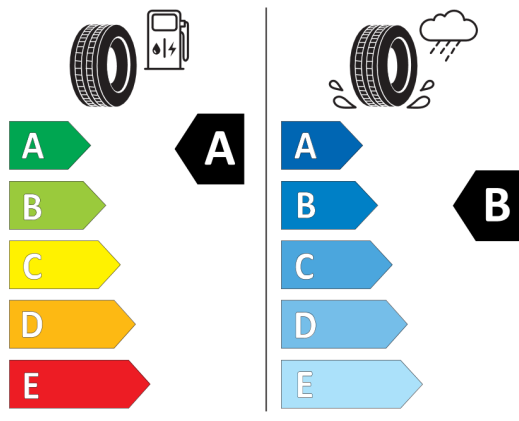


## Nieźróźnicowane poźózenie przód/tył



Continental 0313612

215/55 R 18 95 H C1



2020/740

\*W zwiąźku ze specyfiką procesu produkcyjnego wybranego modelu, pokazujemy etykiety wszystkich opon możliwych do zamontowania.