




RENAULT TRAFIC Furgon Brygadowy EXTRA L2H1 HD 2.0 Energy dCi 150

Silnik: dCi 150

Pojemność skokowa (cm³): 1997


Rodzaj paliwa: DIESEL

Rodzaj skrzyni biegów: manualna





Opcje i akcesoria



Tapicerka

tapicerka materiałowa
JAVA



Kolor

szary urban



Opony

16" koła stalowe z
kołpakami Mini

Inne opcje

czujnik światła i deszczu
czujniki parkowania przód/bok/tył
dodatkowa podłoga antypoślizgowa i
wodoodporna

wewnętrzne panele zabezpieczające do
połowy wysokości ścianki w tylnej strefie
pojazdu
ładowarka indukcyjna
światła przeciwmgłowe

Szczegóły dotyczące pakietów

pakiet Vision

światła przeciwmgłowe
czujnik światła i deszczu



Pakiet Cargo 1

dodatkowa podłoga antypoślizgowa i wodoodporna
wewnętrzne panele zabezpieczające do połowy wysokości ścianki w tylnej strefie pojazdu

Wyposażenie skonfigurowanego pojazdu

WYGLĄD

tapicerka materiałowa JAVA

BEZPIECZEŃSTWO - ADAS - SPECJALISTYCZNE

system wspomagania nagłego hamowania
system ABS
centralny zamek
pasy bezpieczeństwa z regulacją wysokości i napinaczem
Poduszka powietrzna kierowcy i pasażera
czujnik ciśnienia w oponach
światła FULL LED
system kontroli toru jazdy ESP
lusterko "Wide View"
pełnowymiarowe koło zapasowe
sygnalizator niezapiętych pasów
system kontroli pasa ruchu
światła do jazdy dziennej LED
system ostrzegania o zmęczeniu kierowcy
inteligentny system rozpoznawania znaków drogowych
aktywny system wspomagania nagłego hamowania (AEBS)
kamera cofania
regulator prędkości

MULTIMEDIA

system eCall
usługi online
System EASY LINK z DAB

KOMFORT - KABINA KIEROWCY

klimatyzacja manualna z przodu
lusterka boczne ogrzewane i sterowane oraz składane elektrycznie
tapicerka materiałowa
kanapa w 2gim rzędzie
wykończenie 2. rzędu Confort
kluczyk z 3 przyciskami
kierownica ze skóry ekologicznej
szyby przednie elektryczne z włącznikiem impulsowym po stronie kierowcy
komfortowy fotel kierowcy z regulacją wysokości, podparcia lędźwiowego i podłokietnikiem
oświetlenie kabiny LED
chromowane elementy wnętrza
schowek Easy Life
zamykany schowek na desce rozdzielczej
cyfrowy ekran wskaźników kierowcy
kryterium techniczne - czynnik klimatyzacji 1234Y

PRZESTRZEŃ ŁADUNKOWA

dodatkowe gniazdo do podłączenia akcesoriów
oświetlenie LED przestrzeni ładunkowej



WYGLĄD ZEWNĘTRZNY

szyba tylna nieogrzewana
koła stalowe 16"
Drzwi lewe odsuwane przeszklone z
szybą stałą
Drzwi prawe odsuwane przeszklone z
szybą stałą

identyfikacja marki Renault
tylne drzwi nieprzeszkłone otwierane pod
kątem 180 stopni
ściany boczne w części tylnej
nieprzeszkłone
pakiet Ozdobny Medium
Koła stalowe 16" z kołpakami Mini

Dane techniczne

Pojemność (l)

Pojemność zbiornika paliwa (l): 80
Pojemność zbiornika AdBlue (l): 24,7

Hamulce przednie (typ,
średnica): DV-296

Zużycie i emisja spalin WLTP

Emisja CO2 g/km WLTP: 188
Zużycie paliwa cykl mieszany
WLTP (l/100 km): 7.2

Koła i opony

Ogumienie standardowe 215/65 R
przednie/tylne: 16

Osiągi

Prędkość maksymalna (km/h): 174

Masa (kg)

Ładowność (po uwzględnieniu
wagi kierowcy 75 kg): 939

Układ napędowy

Typ napędu: napęd przedni

Masa pojazdu gotowego do
jazdy: 2103

Wersja

Liczba drzwi: 3/5
Rodzaj nadwozia: Furgon brygadowy

Maksymalna masa całkowita
pojazdu: 3070

Maksymalna masa całkowita
zespołu pojazdów: 5570

Maksymalna masa przyczepy z
hamulcem: 2500

Maksymalna masa przyczepy
bez hamulca: 750

Układ kierowniczy

średnica zawracania pomiędzy
krawężnikami/murem (m): 13,17

Silnik

Typ silnika: Blue dCi 150

Pojemność skokowa (cm³): 1997

Liczba cylindrów: 4

Ilość zaworów: 16

Układ hamulcowy

Hamulce tylne (typ, średnica): DP-280

Moc maksymalna kW (KM): 110 (150)



Maksymalny moment obrotowy	350	Długość całkowita:	5480
Nm:		Prześwit pojazdu:	160
Rodzaj paliwa:	DIESEL	Szerokość pomiędzy nadkolami:	1268
Filtr cząstek stałych:	FAP	Zwis przedni:	1014
Norma emisji spalin:	EURO6E		
Procedura homologacji:	1		

Wymiary

Wysokość części ładunkowej:	1387
Wysokość progu załadunku:	552
Szerokość całkowita:	1956
Maksymalna długość części ładunkowej:	2423
Wysokość całkowita:	1967
Szerokość całkowita z lusterkami zewnętrznymi:	2283
Szerokość wewnętrzna drzwi bocznych odsuwanych:	907
Zwis tylny:	968
Rozstaw osi:	3498
Wysokość w świetle tylnych drzwi:	1320

Typ techniczny

Liczba miejsc siedzących:	6
Typ techniczny:	LFBM9RMU6WC4E126B

Skrzynia biegów

Liczba biegów do przodu:	6
Rodzaj skrzyni biegów:	manualna

Aerodynamika

Poziom hałasu przy 50 km/h (dB):	70
---	----

Pojemność (m³/dm³)

Objętość ładunkowa w m³/dm³:	4,3
---	-----

Aby uzyskać więcej informacji na temat pojazdu i ceny, skontaktuj się z doradcą handlowym. Prezentowane zdjęcia pojazdu i akcesoriów mają charakter poglądowy. Kolory i niektóre zewnętrzne lub wewnętrzne elementy mogą różnić się od rzeczywistych. Parametry techniczne, wyposażenie, ceny i specyfikacja pojazdów, a także ceny części zamiennych i akcesoriów oraz koszty usług serwisowych, mogą ulegać zmianom i są aktualizowane. Podane informacje nie stanowią oferty w rozumieniu art. 66 i kolejnych Kodeksu cywilnego, a także nie stanowią zaproszenia do rokowań. Indywidualne uzgodnienie właściwości, specyfikacji i ceny pojazdu, części zamiennych lub akcesoriów oraz czasu i sposobu ich dostawy następuje w umowie zawieranej u Autoryzowanych Partnerów

ZNAJDŹ SWOJĄ SPERSONALIZOWANĄ KONFIGURACJĘ

W INTERNECIE <https://www.renault.pl/>

[E5J90F](#)

- Skanując swój QR kod



KONFIGURACJA RENAULT TRAFIC

Data utworzenia: 07/03/2025



U DEALERA

- Podając doradcy handlowemu kod swojej konfiguracji : E5J9OF

Upon delivery, the vehicle's user manual is made available to the Customer in digital format. The instructions for use in paper format are available to order in After Sales


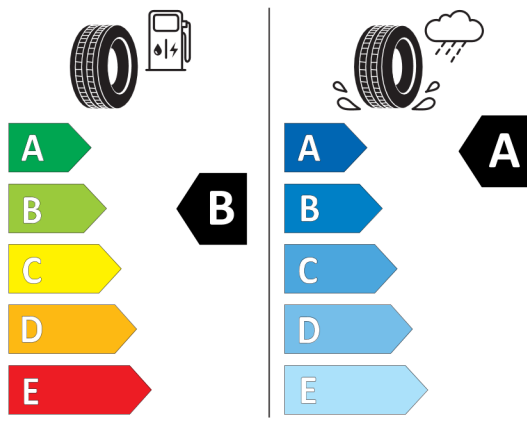


Nieodróżnicowane położenie przód/tył



GOODYEAR 544245

215/65R16C 106/104 H C2



2020/740

*W związku ze specyfiką procesu produkcyjnego wybranego modelu, pokazujemy etykiety wszystkich opon możliwych do zamontowania.