




RENAULT TRAFIC Furgon Brygadowy EXTRA L2H1 HD 2.0 Energy dCi 150

Silnik: dCi 150

Pojemność skokowa (cm³): 1997


Rodzaj paliwa: DIESEL

Rodzaj skrzyni biegów: manualna





Opcje i akcesoria



Tapicerka

tapicerka materiałowa
JAVA



Kolor

biel alpejska



Opony

16" koła stalowe z
kołpakami Mini

Inne opcje

czujnik światła i deszczu
czujniki parkowania przód/bok/tył
światła przeciwmgłowe

Szczegóły dotyczące pakietów

pakiet Vision

światła przeciwmgłowe
czujnik światła i deszczu



Wyposażenie skonfigurowanego pojazdu

WYGLĄD

tapicerka materiałowa JAVA

BEZPIECZEŃSTWO - ADAS - SPECJALISTYCZNE

system wspomagania nagłego hamowania
system ABS
centralny zamek
pasy bezpieczeństwa z regulacją wysokości i napinaczem
Poduszka powietrzna kierowcy i pasażera
czujnik ciśnienia w oponach
światła FULL LED
system kontroli toru jazdy ESP
lusterko "Wide View"
pełnowymiarowe koło zapasowe
sygnalizator niezapiętych pasów
system kontroli pasa ruchu
światła do jazdy dziennej LED
system ostrzegania o zmęczeniu kierowcy
inteligentny system rozpoznawania znaków drogowych
aktywny system wspomagania nagłego hamowania (AEBS)
kamera cofania
regulator prędkości

MULTIMEDIA

system eCall
usługi online
System EASY LINK z DAB

KOMFORT - KABINA KIEROWCY

klimatyzacja manualna z przodu
lusterka boczne ogrzewane i sterowane oraz składane elektrycznie
tapicerka materiałowa
kanapa w 2gim rzędzie
wykończenie 2. rzędu Confort
kluczyk z 3 przyciskami
kierownica ze skóry ekologicznej
szyby przednie elektryczne z włącznikiem impulsowym po stronie kierowcy
komfortowy fotel kierowcy z regulacją wysokości, podparcia lędźwiowego i podłokietnikiem
oświetlenie kabiny LED
chromowane elementy wnętrza
schowek Easy Life
zamykany schowek na desce rozdzielczej
cyfrowy ekran wskaźników kierowcy
kryterium techniczne - czynnik klimatyzacji 1234Y

PRZESTRZEŃ ŁADUNKOWA

dotatkowe gniazdo do podłączenia akcesoriów
oświetlenie LED przestrzeni ładunkowej

WYGLĄD ZEWNĘTRZNY

szyba tylna nieogrzewana
koła stalowe 16"
Drzwi lewe odsuwane przeszklone z szybą stałą
Drzwi prawe odsuwane przeszklone z szybą stałą
identyfikacja marki Renault
tylne drzwi nieprzeszkłone otwierane pod kątem 180 stopni



ściany boczne w części tylnej
nieprzeszklone

pakiet Ozdobny Medium
Koła stalowe 16" z kołpakami Mini

Dane techniczne

Pojemność (l)

Pojemność zbiornika paliwa (l): 80
Pojemność zbiornika AdBlue (l): 24,7

Zużycie i emisja spalin WLTP

Emisja CO₂ g/km WLTP: 187
Zużycie paliwa cykl mieszany WLTP (l/100 km): 7.1

Osiągi

Prędkość maksymalna (km/h): 174

Układ napędowy

Typ napędu: napęd przedni

Wersja

Liczba drzwi: 3/5
Rodzaj nadwozia: Furgon brygadowy

Układ kierowniczy

średnica zawracania pomiędzy krawężnikami/murem (m): 13,17

Układ hamulcowy

Hamulce tylne (typ, średnica): DP-280
Hamulce przednie (typ, średnica): DV-296

Koła i opony

Ogumienie standardowe

215/65 R

przednie/tylne:

16

Masa (kg)

Ładowność (po uwzględnieniu wagi kierowcy 75 kg): 966

Masa pojazdu gotowego do jazdy: 2103

Maksymalna masa całkowita pojazdu: 3070

Maksymalna masa całkowita zespołu pojazdów: 5570

Maksymalna masa przyczepy z hamulcem: 2500

Maksymalna masa przyczepy bez hamulca: 750

Silnik

Typ silnika: Blue dCi 150

Pojemność skokowa (cm³): 1997

Liczba cylindrów: 4

Ilość zaworów: 16

Moc maksymalna kW (KM): 110 (150)

Maksymalny moment obrotowy Nm: 350

Rodzaj paliwa: DIESEL

Filtr cząstek stałych: FAP

Norma emisji spalin: EURO6E

Procedura homologacji: 1

Wymiary

Wysokość części ładunkowej: 1387



Wysokość progu załadunku:	552	Typ techniczny	
Szerokość całkowita:	1956	Liczba miejsc siedzących:	6
Maksymalna długość części ładunkowej:	2423	Typ techniczny:	LFBM9RMU6WC4E126B
Wysokość całkowita:	1967	Skrzynia biegów	
Szerokość całkowita z lusterkami zewnętrznymi:	2283	Liczba biegów do przodu:	6
Szerokość wewnętrzna drzwi bocznych odsuwanych:	907	Rodzaj skrzyni biegów:	manualna
Zwis tylny:	968	Aerodynamika	
Rozstaw osi:	3498	Poziom hałasu przy 50 km/h (dB):	70
Wysokość w świetle tylnych drzwi:	1320	Pojemność (m³/dm³)	
Długość całkowita:	5480	Objętość ładunkowa w m³/dm³:	4,3
Prześwit pojazdu:	160		
Szerokość pomiędzy nadkolami:	1268		
Zwis przedni:	1014		

Aby uzyskać więcej informacji na temat pojazdu i ceny, skontaktuj się z doradcą handlowym. Prezentowane zdjęcia pojazdu i akcesoriów mają charakter poglądowy. Kolory i niektóre zewnętrzne lub wewnętrzne elementy mogą różnić się od rzeczywistych. Parametry techniczne, wyposażenie, ceny i specyfikacja pojazdów, a także ceny części zamiennych i akcesoriów oraz koszty usług serwisowych, mogą ulegać zmianom i są aktualizowane. Podane informacje nie stanowią oferty w rozumieniu art. 66 i kolejnych Kodeksu cywilnego, a także nie stanowią zaproszenia do rokowań. Indywidualne uzgodnienie właściwości, specyfikacji i ceny pojazdu, części zamiennych lub akcesoriów oraz czasu i sposobu ich dostawy następuje w umowie zawieranej u Autoryzowanych Partnerów

ZNAJDŹ SWOJĄ SPERSONALIZOWANĄ KONFIGURACJĘ

W INTERNECIE <https://www.renault.pl/>

[VM2XGU](#)

- Skanując swój QR kod

U DEALERA

- Podając doradcy handlowemu kod swojej konfiguracji : VM2XGU

Upon delivery, the vehicle's user manual is made available to the Customer in digital format. The instructions for use in paper format are available to order in After Sales




Nieodróżnicowane położenie przód/tył



GOODYEAR 544245

215/65R16C 106/104 H C2



2020/740

*W związku ze specyfiką procesu produkcyjnego wybranego modelu, pokazujemy etykiety wszystkich opon możliwych do zamontowania.