



RENAULT CAPTUR techno mild hybrid 140

Silnik: mild hybrid 140

Pojemność skokowa (cm3): 1332


Rodzaj paliwa: benzyna

Rodzaj skrzyni biegów: manualna





Opcje i akcesoria



Tapicerka

tapicerka materiałowa z
żółtymi przeszyciami



Kolor

szary rafale z dachem
czarny etoile



Opony

felgi aluminiowe 18",
wzór techno black

Inne opcje

dwukolorowe nadwozie
kierownica pokryta miękką skórą
ekologiczną
koło zapasowe dojazdowe

lusterka w kolorze lśniącej czerni lub
kolorze dachu
oświetlenie sufitowe LED, lusterka w
osłonie przeciwsłonecznej z
oświetleniem + uchwyt na bilet pa

Szczegóły dotyczące pakietów

pakiet infotainment Harman Kardon 10,4"

czujniki parkowania przed/tył/bok
system multimedialny openR link 10,4" z nawigacją, z nagłośnieniem Harman Kardon
cyfrowy wyświetlacz wskaźników i zegarów 10,25"
mapa Europy wersja standardowa



pack winter techno

fotele przednie podgrzewane

kierownica podgrzewana

Wyposażenie skonfigurowanego pojazdu

KLASA ENERGETYCZNA

mikro hybryda 12V

103 kW

1332 cm³

WYGLĄD

szyby tylna i boczne przyciemniane

klamki drzwi w kolorze nadwozia

felgi aluminiowe 18"

wzór felgi aluminiowej 18" techno black

MULTIMEDIA

antena w kształcie płetwy rekina

ładowarka indukcyjna do smartfona

system multi-sense

komunikaty w języku polskim

aktualizacja oprogramowania over the air

KOMFORT I WNĘTRZE

wyjmowana podłoga bagażnika

filtr kabinowy węglowy

lusterko wewnętrzne

elektrochromatyczne

fotel kierowcy i pasażera z regulacją

manualną wysokości/wzdłużną/oparcia

lusterka boczne elektrycznie składane i

sterowane, podgrzewane, z czujnikiem

temperatury zewnętrznej

karta Renault Hands Free

kanapa tylna przesuwna, dzielona w układzie 1/3 - 2/3

konsola środkowa z nawiewem do tyłu

szyby przednie regulowane elektrycznie z

włącznikiem impulsowym

szyby tylne regulowane elektrycznie z

włącznikiem impulsowym

centralny zamek

zagłówki na tylnej kanapie

tapicerka materiałowa z żółtymi

przeszyciami

WIDOCZNOŚĆ I OŚWIETLENIE

oświetlenie tablicy rejestracyjnej

światła do jazdy dziennej LED

tylne światła LED

PROWADZENIE POJAZDU

system wspomagania ruszania pod górę

kamera cofania

automatyczny hamulec postojowy z

funkcją Auto-Hold

możliwość dezaktywowania systemów

ADAS

funkcja inteligentnej zmiany prędkości (ISA)

regulator i ogranicznik prędkości

czujnik deszczu

system kontroli zmęczenia kierowcy

(DDAW)



OGRZEWANIE I WENTYLACJA

kryterium techniczne niezbędne do zamówienia klimatyzacji
przednia szyba niepodgrzewana
klimatyzacja automatyczna

BEZPIECZEŃSTWO

ABS
aktywny system wspomagania nagłego hamowania z funkcją wykrywania pieszych i rowerzystów
system wspomagania nagłego hamowania

poduszki powietrzne kierowcy i pasażera
poduszki powietrzne z możliwością odłączenia
kurtyny powietrzne
sygnał niezapiętych pasów
system kontroli bezpiecznej odległości mocowania fotelików ISOFIX
system awaryjnego utrzymywania pasa ruchu (ELKA)
fabryczne ograniczenie prędkości do 180 km/h
przygotowanie do instalacji alkomatu
funkcja połączenia alarmowego e-Call

Dane techniczne

Pojemność zbiornika paliwa (l)

pojemność zbiornika paliwa (l): 48

Układ napędowy

Rodzaj napędu: 4x2

Bateria i ładowanie

pojemność akumulatora: 0,13 kWh

napięcie nominalne: 12

Typ nadwozia

Liczba drzwi: 5

Rodzaj nadwozia: SUV

Zużycie paliwa i emisja spalin

WLTP

Emisja CO2 cykl mieszany WLTP (g/km): 133

Zużycie paliwa cykl mieszany WLTP (l/100 km): 5.9

Układ kierowniczy

Średnica zawracania (m): 11,1

Koła i opony

Opony standardowe: felgi aluminiowe 18", wzór techno black

Osiągi

Prędkość maksymalna (km/h): 172

1000 m ze startu zatrzymanego (s): 31,6

400 m ze startu zatrzymanego (s): 17,5

Przyspieszenie 0-100 km/h (s): 10.3

Dopuszczalna masa całkowita

Maksymalna masa całkowita zespołu pojazdów (kg): 2980

Maksymalna masa przyczepy bez hamulca (kg): 670

Maksymalna masa przyczepy z hamulcem (kg): 1200



Maksymalna ładowność (kg):	398	Zwis tylny:	717
Minimalna masa pojazdu gotowego do jazdy (bez opcji) (kg):	1298	Wysokość całkowita:	1575
Maksymalna masa całkowita pojazdu (kg):	1780	Szerokość całkowita z lusterkami zewnętrznymi:	2004
		Szerokość dolnej części bagażnika:	953
		Rozstaw osi:	2639
		Prześwit pojazdu:	169

Silnik

Liczba zaworów:	16
Procedura homologacji:	1
Moc maksymalna kW (KM):	103 (140)
Protokół homologacji:	WLTP
Maksymalny moment obrotowy w Nm:	260 przy 1750-3500
Rodzaj paliwa:	benzyna
Liczba cylindrów:	4
Norma emisji spalin:	Euro 6d full
Pojemność skokowa (cm³):	1332

Wymiary

Zwis przedni:	883
Wysokość pojazdu nieobciążonego z relingami (mm):	1584
Długość całkowita:	4239
Szerokość całkowita:	1797
Wysokość bez obciążenia z otwartą klapą tylną:	2044

Typ techniczny

Typ techniczny:	RJBHH2N06WB23A500E
Liczba miejsc siedzących:	5

Skrzynia biegów

Rodzaj skrzyni biegów:	manualna
Liczba biegów do przodu:	6

Aerodynamika

Poziom hałasu przy 50 km/h (dB):	68
---	----

Pojemność bagażnika (dm³ VDA)

Pojemność przestrzeni bagażowej min. (dm³):	422 (484 l),
Pojemność przestrzeni bagażowej maks. po złożeniu kanapy (dm³):	1275 (1596 l)

Aby uzyskać więcej informacji na temat pojazdu i ceny, skontaktuj się z doradcą handlowym. Prezentowane zdjęcia pojazdu i akcesoriów mają charakter poglądowy. Kolory i niektóre zewnętrzne lub wewnętrzne elementy mogą różnić się od rzeczywistych. Parametry techniczne, wyposażenie, ceny i specyfikacja pojazdów, a także ceny części zamiennych i akcesoriów oraz koszty usług serwisowych, mogą ulegać zmianom i są aktualizowane. Podane informacje nie stanowią oferty w rozumieniu art. 66 i kolejnych Kodeksu cywilnego, a także nie stanowią zaproszenia do rokowań. Indywidualne uzgodnienie właściwości, specyfikacji i ceny pojazdu, części zamiennych lub akcesoriów oraz czasu i sposobu ich dostawy następuje w umowie zawieranej u Autoryzowanych Partnerów


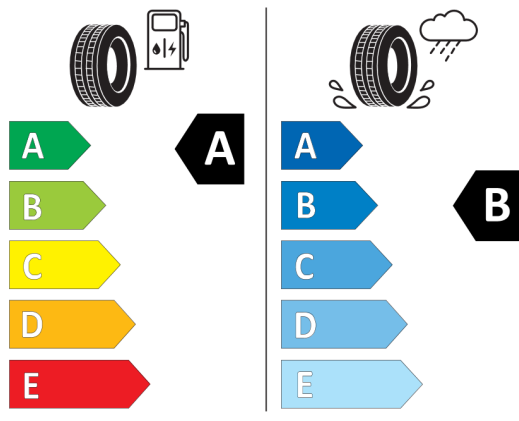


Nieźróźnicowane poźózenie przód/tył



Continental 0313612

215/55 R 18 95 H C1



2020/740

*W zwiąźku ze specyfiką procesu produkcyjnego wybranego modelu, pokazujemy etykiety wszystkich opon możliwych do zamontowania.