



## RENAULT CAPTUR esprit Alpine mild hybrid 160 auto

**Silnik:** mild hybrid 160 EDC

**Pojemność skokowa (cm<sup>3</sup>):** 1332


**Rodzaj paliwa:** benzyna

**Rodzaj skrzyni biegów:** automatyczna





## Opcje i akcesoria



### Tapicerka

tapicerka materiałowa z niebieskimi przeszyciami i francuską flagą



### Kolor

szary rafale z dachem czarny etoile



### Opony

felgi aluminiowe 19", wzór elixir

### Inne opcje

relingi dachowe  
system Eco Coaching (APO) - predykcyjne wskazówki do eco-drivingu

## Szczegóły dotyczące pakietów

### pakiet winter premium

przednia szyba podgrzewana  
fotel kierowcy z regulacją elektryczną (pasażer reg. manualna) wysokości/wzdłużną/oparcia  
fotele przednie podgrzewane

### pakiet parking 360



kamera 360°  
system hands free parking (HFP)

## **pakiet driving&safety**

funkcja bezpiecznego wysiadania (OSE)  
active driver assist  
system kontroli martwego pola (BSW)  
system wspomagania wyjeżdżania z miejsca parkingowego tyłem

## **Wyposażenie skonfigurowanego pojazdu**

### **KLASA ENERGETYCZNA**

116 kW  
1332 cm<sup>3</sup>

### **WYGLĄD**

szyby tylna i boczne przyciemniane  
dwukolorowe nadwozie  
klamki drzwi w kolorze nadwozia  
elementy wyglądu zewnętrznego esprit  
Alpine  
elementy wyglądu wewnętrznego esprit  
Alpine  
felgi aluminiowe 19"  
wzór felgi aluminiowej 19" elixir  
lusterka w kolorze lśniącej czerni lub  
kolorze dachu

### **MULTIMEDIA**

antena w kształcie płetwy rekina  
ładowarka indukcyjna do smartfona  
mapa Europy wersja standardowa  
system multi-sense  
cyfrowy wyświetlacz wskaźników i zegarów  
10,25"  
komunikaty w języku polskim

system multimedialny openR link 10,4" z  
nawigacją  
aktualizacja oprogramowania over the air

### **KOMFORT I WNĘTRZE**

wyjmowana podłoga bagażnika  
filtr kabinowy węglowy  
lusterka boczne elektrycznie składane i  
sterowane, podgrzewane, z czujnikiem  
temperatury zewnętrznej  
karta Renault Hands Free  
kanapa tylna przesuwna, dzielona w  
układzie 1/3 - 2/3  
kierownica pokryta miękką skórą  
ekologiczną  
konsola pływająca  
szyby przednie regulowane elektrycznie z  
włącznikiem impulsowym  
szyby tylne regulowane elektrycznie z  
włącznikiem impulsowym  
centralny zamek  
zagłówki na tylnej kanapie  
tapicerka materiałowa z niebieskimi  
przeszyciami i francuską flagą



## WIDOCZNOŚĆ I OŚWIETLENIE

oświetlenie tablicy rejestracyjnej  
światła do jazdy dziennej LED  
lusterko bezramkowe  
tylne światła LED  
oświetlenie sufitowe LED, lusterka w osłonie przeciwsłonecznej z oświetleniem + uchwyt na bilet pa

## PROWADZENIE POJAZDU

system wspomagania ruszania pod górę  
zestaw do naprawy uszkodzonej opony  
funkcja sailing stop  
automatyczny hamulec postojowy z funkcją Auto-Hold  
możliwość dezaktywowania systemów ADAS  
funkcja inteligentnej zmiany prędkości (ISA)  
czujnik deszczu  
system kontroli zmęczenia kierowcy (DDAW)

## OGRZEWANIE I WENTYLACJA

kryterium techniczne niezbędne do zamówienia klimatyzacji  
kierownica podgrzewana  
klimatyzacja automatyczna

## BEZPIECZEŃSTWO

ABS  
aktywny system wspomagania nagłego hamowania z funkcją wykrywania pieszych i rowerzystów  
system wspomagania nagłego hamowania  
poduszki powietrzne kierowcy i pasażera  
poduszki powietrzne z możliwością odłączenia  
kurtyny powietrzne  
sygnał niezapiętych pasów  
inteligentny aktywny regulator prędkości (i-ACC)  
system kontroli bezpiecznej odległości mocowania fotelików ISOFIX  
system awaryjnego utrzymywania pasa ruchu (ELKA)  
fabryczne ograniczenie prędkości do 180 km/h  
przygotowanie do instalacji alkomatu  
funkcja połączenia alarmowego e-Call

## Dane techniczne

### Pojemność zbiornika paliwa (l)

pojemność zbiornika paliwa (l): 48

### Bateria i ładowanie

pojemność akumulatora: 0,13 kWh  
napięcie nominalne: 12

### Zużycie paliwa i emisja spalin

#### WLTP

Emisja CO<sub>2</sub> cykl mieszany WLTP (g/km): 134

Zużycie paliwa cykl mieszany WLTP (l/100 km): 5.9

### Osiągi

Prędkość maksymalna (km/h): 180



1000 m ze startu zatrzymanego (s):	29,5
400 m ze startu zatrzymanego (s):	16,3
Przyspieszenie 0-100 km/h (s):	8.5

### Układ napędowy

Rodzaj napędu:	4x2
----------------	-----

### Typ nadwozia

Liczba drzwi:	5
Rodzaj nadwozia:	SUV

### Układ kierowniczy

Średnica zawracania (m):	11,1
--------------------------	------

### Koła i opony

Opony standardowe:	felgi aluminiowe 19", wzór elixir
--------------------	--------------------------------------

### Dopuszczalna masa całkowita

Maksymalna masa całkowita zespołu pojazdów (kg):	3030
Maksymalna masa przyczepy bez hamulca (kg):	685
Maksymalna masa przyczepy z hamulcem (kg):	1200
Maksymalna ładowność (kg):	418
Minimalna masa pojazdu gotowego do jazdy (bez opcji) (kg):	1298
Maksymalna masa całkowita pojazdu (kg):	1830

### Silnik

Liczba zaworów:	16
Procedura homologacji:	1

Moc maksymalna kW (KM):	116 (160)
Protokół homologacji:	WLTP
Maksymalny moment obrotowy w Nm:	270 przy 1800-3750
Rodzaj paliwa:	benzyna
Liczba cylindrów:	4
Norma emisji spalin:	Euro 6d full
Pojemność skokowa (cm3):	1332

### Wymiary

Zwis przedni:	883
Wysokość pojazdu nieobciążonego z relingami (mm):	1584
Długość całkowita:	4239
Szerokość całkowita:	1797
Wysokość bez obciążenia z otwartą klapą tylną:	2044
Zwis tylny:	717
Wysokość całkowita:	1575
Szerokość całkowita z lusterkami zewnętrznymi:	2004
Szerokość dolnej części bagażnika:	953
Rozstaw osi:	2639
Prześwit pojazdu:	169

### Typ techniczny

Typ techniczny:	RJBHH2N1BWB24A500E
Liczba miejsc siedzących:	5

### Skrzynia biegów

Rodzaj skrzyni biegów:	automatyczna
Liczba biegów do przodu:	7

### Aerodynamika

Poziom hałasu przy 50 km/h (dB):	68
----------------------------------	----



<b>Pojemność bagażnika (dm3 VDA)</b>		<b>Pojemność przestrzeni</b>	1275
<b>Pojemność przestrzeni</b>	422	<b>bagażowej maks. po złożeniu</b>	(1596
<b>bagażowej min. (dm3):</b>	(484 l),	<b>kanapy (dm3):</b>	l)

Aby uzyskać więcej informacji na temat pojazdu i ceny, skontaktuj się z doradcą handlowym. Prezentowane zdjęcia pojazdu i akcesoriów mają charakter poglądowy. Kolory i niektóre zewnętrzne lub wewnętrzne elementy mogą różnić się od rzeczywistych. Parametry techniczne, wyposażenie, ceny i specyfikacja pojazdów, a także ceny części zamiennych i akcesoriów oraz koszty usług serwisowych, mogą ulegać zmianom i są aktualizowane. Podane informacje nie stanowią oferty w rozumieniu art. 66 i kolejnych Kodeksu cywilnego, a także nie stanowią zaproszenia do rokowań. Indywidualne uzgodnienie właściwości, specyfikacji i ceny pojazdu, części zamiennych lub akcesoriów oraz czasu i sposobu ich dostawy następuje w umowie zawieranej u Autoryzowanych Partnerów


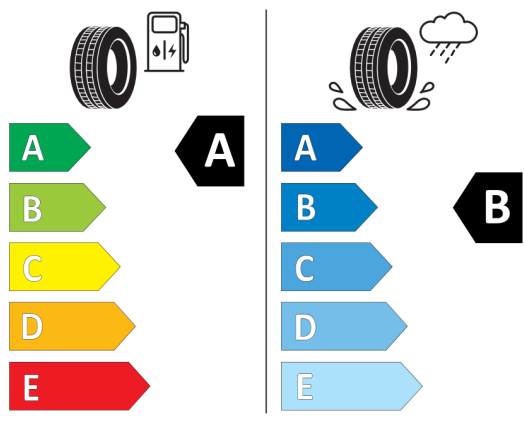


## Nieźróźnicowane połoźenie przód/tył



MICHELIN 443633

225/45R19 92 V C1



2020/740

\*W zwiąźku ze specyfiką procesu produkcyjnego wybranego modelu, pokazujemy etykiety wszystkich opon moźliwych do zamontowania.