



RENAULT CLIO techno TCe 100 Eco-G

Silnik: TCe 100 Eco-G

Pojemność skokowa (cm³): 999

Rodzaj paliwa: benzyna / LPG

Rodzaj skrzyni biegów: manualna






Opcje i akcesoria



Tapicerka

tapicerka materiałowa
czarna z elementami
skóry ekologicznej



Kolor

szary rafale



Opony

felgi aluminiowe 17",
monastella

Szczegóły dotyczące pakietów

pakiet look techno

felgi aluminiowe 17"
wzór felgi aluminiowej 17" monastella
chromowane obramowanie okien
chromowane elementy

pakiet multimedia

zespół wskaźników i zegarów z wyświetlaczem cyfrowym 10,25"
ładowarka indukcyjna
system easy link premium z ekranem 9,3" i nawigacją



pakiet augmented vision techno

tylne światła Full LED 3D, dwa światła cofania
kamera 360°

system wspomagania parkowania przód/tył
automatyczny hamulec postojowy z funkcją auto-hold

pakiet winter techno

fotele przednie podgrzewane

kierownica podgrzewana

kierownica ze skóry wegańskiej, perforowana, z chromowanymi elementami

fotel kierowcy i pasażera z regulacją wysokości

Wyposażenie skonfigurowanego pojazdu

WYGLĄD

lusterka w kolorze czarnym

tapicerka materiałowa czarna z

elementami skóry ekologicznej

antena w kształcie płetwy rekina

chromowana końcówka wydechu

oznaczenie Renault

kłamka drzwi z osłonką otworu na klucz w

kolorze nadwozia

czarna dolna listwa z chromowanymi

elementami

szyby tylne przyciemniane

chromowane elementy grilla

MULTIMEDIA

mapa Europy wersja standardowa

replikacja ekranu smartphona za pomocą

WiFi (bezprowadowa)

system multi-sense

KOMFORT I WNĘTRZE

przednia szyba niepodgrzewana

karta Renault Hands Free

tylna kanapa dzielona w układzie 1/3-2/3

szyby przednie regulowane elektrycznie z

włącznikiem impulsowym

zaczepy do siatki w bagażniku

konsola centralna z podłokietnikiem

tapicerka materiałowa

system mocowania fotelików Isofix

szyby tylne regulowane elektrycznie z

włącznikiem impulsowym

deska rozdzielcza z miękkiego tworzywa

WIDOCZNOŚĆ I OŚWIETLENIE

światła do jazdy dziennej LED

osłony przeciwsłoneczne bez oświetlenia

lusterka sterowane i składane

elektrycznie, podgrzewane, z czujnikiem

temperatury

elektrochromatyczne lustroko

wewnętrzne

lampa sufitowa przednia i tylna LED -

podwójna



światła przednie full LED "C shape" z efektem oczu

PROWADZENIE POJAZDU

system kontroli zmęczenia kierowcy (DDAW)
regulator-ogranicznik prędkości
przygotowanie do instalacji alkomatu
system ostrzegania o nadmiernej prędkości (OSP/TSR/ISA)
tryb ECO
system kontroli ciśnienia w oponach - pośredni
My Safety Switch
ograniczenie prędkości do 180 km/h
czujnik deszczu
instalacja LPG
wskaźnik zmiany biegów z informacją o jeździe ECO
zestaw do naprawy uszkodzonej opony

OGRZEWANIE I WENTYLACJA

klimatyzacja automatyczna

BEZPIECZEŃSTWO

system wspomagania nagłego hamowania
możliwość dezaktywacji poduszki powietrznej pasażera
aktywny system wspomagania nagłego hamowania z wykrywaniem pieszych i rowerzystów
3 punktowy tylny pas bezpieczeństwa HSA - Asystent ruszania pod górę
przednie 3 punktowe pasy bezpieczeństwa ze zwijaczami
łączność RCall z numerem alarmowym 112
system ABS
poduszki powietrzne boczne i kurtynowe
sygnał informujący o niezapięciu pasów bezpieczeństwa
funkcja połączenia alarmowego eCall (112)
system kontroli bezpiecznej odległości
system utrzymywania pasa ruchu
poduszki powietrzne przednie

Dane techniczne

Pojemność zbiornika paliwa (l)

pojemność zbiornika paliwa 39 + 32
(l): LPG

Zużycie paliwa i emisja spalin

WLTP

Zużycie paliwa cykl mieszany 7.1

WLTP*LPG (l/100km):

Emisja CO₂ cykl mieszany 109

WLTP*LPG (g/km):

Emisja CO₂ cykl mieszany WLTP 123

(g/km):

Zużycie paliwa cykl mieszany

5.5

WLTP (l/100 km):

Osiągi

Prędkość maksymalna (km/h): 180

1000 m ze startu 34,5/33,3

zatrzymanego (s):

400 m ze startu zatrzymanego 19/18,3

(s):

Przyspieszenie 0-100 km/h (s): 12,5/11,8

Układ napędowy



Rodzaj napędu: przedni Pojemność skokowa (cm³): 999

Typ nadwozia

Liczba drzwi: 5

Rodzaj nadwozia: hatchback

Układ kierowniczy

Średnica zawracania (m): 10,42

Koła i opony

Opony standardowe: felgi aluminiowe 17",
monastella

Dopuszczalna masa całkowita

Maksymalna masa całkowita zespołu pojazdów (kg): 2541

Maksymalna masa przyczepy bez hamulca (kg): 615

Maksymalna masa przyczepy z hamulcem (kg): 900

Maksymalna ładowność (kg): 378

Minimalna masa pojazdu gotowego do jazdy (bez opcji) (kg): 1161

Maksymalna masa całkowita pojazdu (kg): 1645

Silnik

Liczba zaworów: 12

Typ wtrysku paliwa: wielopunktowy

Procedura homologacji: 1

Moc maksymalna kW (KM): 74 (100)

Protokół homologacji: WLTP

Maksymalny moment obrotowy w Nm: 170

Rodzaj paliwa: benzyna / LPG

Liczba cylindrów: 3

Norma emisji spalin: EURO6

Wymiary

Zwis przedni: 833

Wysokość pojazdu nieobciążonego bez relingów (mm): 1440

Długość całkowita: 4053

Szerokość całkowita: 1798

Wysokość bez obciążenia z otwartą klapą tylną: 1978

Zwis tylny: 637

Wysokość całkowita: 1439

Szerokość całkowita z

lusterkami zewnętrznymi: 1988

Szerokość górnej części

bagażnika: 899

Szerokość dolnej części

bagażnika: 1000

Rozstaw osi: 2583

Prześwit pojazdu: 142

Typ techniczny

Typ techniczny: RJABG2MT6WA3JA530B

Liczba miejsc siedzących: 5

Skrzynia biegów

Rodzaj skrzyni biegów: manualna

Liczba biegów do przodu: 6

Aerodynamika

Poziom hałasu przy 50 km/h (dB): 68

Pojemność bagażnika (dm³ VDA)

Pojemność przestrzeni bagażowej min. (dm³): 301



**Pojemność przestrzeni
bagażowej maks. po złożeniu** 1069 **kanapy (dm3):**

Aby uzyskać więcej informacji na temat pojazdu i ceny, skontaktuj się z doradcą handlowym. Prezentowane zdjęcia pojazdu i akcesoriów mają charakter poglądowy. Kolory i niektóre zewnętrzne lub wewnętrzne elementy mogą różnić się od rzeczywistych. Parametry techniczne, wyposażenie, ceny i specyfikacja pojazdów, a także ceny części zamiennych i akcesoriów oraz koszty usług serwisowych, mogą ulegać zmianom i są aktualizowane. Podane informacje nie stanowią oferty w rozumieniu art. 66 i kolejnych Kodeksu cywilnego, a także nie stanowią zaproszenia do rokowań. Indywidualne uzgodnienie właściwości, specyfikacji i ceny pojazdu, części zamiennych lub akcesoriów oraz czasu i sposobu ich dostawy następuje w umowie zawieranej u Autoryzowanych Partnerów

ZNAJDŹ SWOJĄ SPERSONALIZOWANĄ KONFIGURACJĘ

W INTERNECIE <https://www.renault.pl/>

[3KWGHN](#)

- Skanując swój QR kod

U DEALERA

- Podając doradcy handlowemu kod swojej konfiguracji : 3KWGHN

Upon delivery, the vehicle's user manual is made available to the Customer in digital format. The instructions for use in paper format are available to order in After Sales

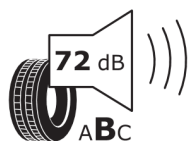
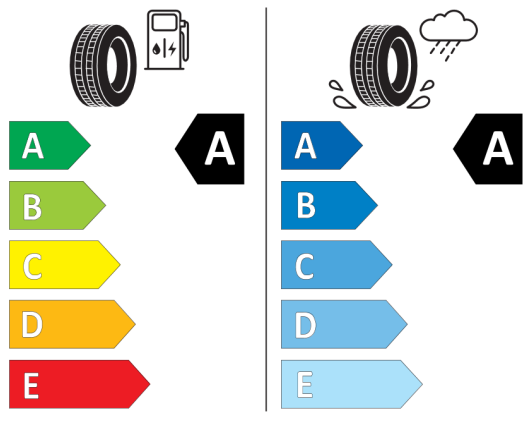


Nieźróźnicowane poźózenie przód/tył



Continental 0358499

205/45 R 17 88 H XL C1



2020/740

*W zwiąźku ze specyfiką procesu produkcyjnego wybranego modelu, pokazujemy etykiety wszystkich opon możliwych do zamontowania.