




RENAULT KANGOO Grand EQUILIBRE Blue dCi 95

Silnik: Blue dCi 95 BVM

Pojemność skokowa (cm3): 1461


Rodzaj paliwa: DIESEL

Rodzaj skrzyni biegów: manualna






Opcje i akcesoria



Tapicerka

tapicerka tekstylna



Kolor

szary kasjopea



Opony

koła stalowe 16"

Inne opcje

koło zapasowe
relingi dachowe

siatka oddzielająca przestrzeń bagażową
w drugim rzędzie
skórzana kierownica

Wyposażenie skonfigurowanego pojazdu

WYGLĄD

tapicerka tekstylna
lusterka zewnętrzne elektryczne i
podgrzewane
koła stalowe 16"
kołpaki 16", KIJARO
klamki w kolorze nadwozia

zderzaki lakierowane w kolorze nadwozia
lusterka zewnętrzne czarne

MULTIMEDIA

system Easy Link 8"
usługi online



KOMFORT I WNĘTRZE

dwa miejsca w trzecim rzędzie
oświetlenie w trzecim rzędzie siedzeń
trzy niezależne siedzenia w drugim rzędzie
nawiewy klimatyzacji w drugim rzędzie siedzeń
nawiewy ogrzewania w drugim rzędzie siedzeń
zamykany schowek pasażera
fotel kierowcy z regulacją wysokości
czujnik światła i deszczu
konsola centralna z podłokietnikiem
klimatyzacja automatyczna dwustrefowa
czujniki parkowania przód/tył/bok
fotele przednie niepodgrzewane
przesuwne drzwi prawe przeszklone z szybą otwieraną
lusterko wewnętrzne standardowe
przesuwne drzwi lewe przeszklone z szybą otwieraną
centralny zamek
szyby tylne sterowane elektrycznie
kamera cofania
schowek podsufitowy
elektryczne szyby z włącznikiem impulsowym po stronie kierowcy
standardowy fotel pasażera
cyfrowy panel kierowcy TFT 7"
ogrzewana szyba tylna
wycieraczka szyby tylnej
przeszklona klapa tylna
kluczyk standardowy

PROWADZENIE POJAZDU

x

BEZPIECZEŃSTWO

system aktywnego hamowania awaryjnego (AEBS)
czujniki ciśnienia opon (pośrednie)
system ostrzegania o zmęczeniu kierowcy
system rozpoznawania znaków drogowych
automatyczne światła drogowe
system E-Call (wezwanie pomocy w razie wypadku)
dźwążek zmiany biegów z tworzywa lakierowana listwa szyny drzwi przesuwnych
przyciemniane szyby
zestaw zabezpieczający przed uderzeniami żwiru
światła FULL LED
regulator prędkości
światła do jazdy dziennej LED
poduszka powietrzna kierowcy i pasażera
funkcja odłączenia poduszki powietrznej pasażera
sygnalizacja niezapięcia pasów w drugim rzędzie
ESP + Hill Start Assist
elektryczny hamulec postojowy
system utrzymania pasa ruchu
poduszki kurtynowe w drugim rzędzie siedzeń

ELEMENTY PERSONALIZACJI ZEWNĘTRZNEJ

identyfikacja marki Renault

Dane techniczne



Pojemność zbiornika paliwa (l)		Maksymalna masa przyczepy bez hamulca (kg):	750
pojemność zbiornika paliwa (l):	54	Maksymalna masa przyczepy z hamulcem (kg):	1500
Zużycie paliwa i emisja spalin WLTP		Maksymalna ładowność (kg):	579
Emisja CO2 cykl mieszany WLTP (g/km):	147	Maksymalna masa całkowita pojazdu (kg):	2440
Zużycie paliwa cykl mieszany WLTP (l/100 km):	5.6	Silnik	
Osiągi		Liczba zaworów:	8
Prędkość maksymalna (km/h):	164	Typ wtrysku paliwa:	common rail
Przyspieszenie 0-100 km/h (s):	15,7	Procedura homologacji:	1
Układ napędowy		Moc maksymalna kW (KM):	070 (095)
Rodzaj napędu:	na przednie koła	Protokół homologacji:	WLTP
Typ nadwozia		Rodzaj paliwa:	DIESEL
Liczba drzwi:	5	Maksymalny moment obrotowy w Nm:	260
Rodzaj nadwozia:	combivan	Liczba cylindrów:	4
Układ kierowniczy		Pojemność skokowa (cm3):	1461
Średnica zawracania (m):	12,51/12,8	Norma emisji spalin:	EURO6E
Układ hamulcowy		Wymiary	
Hamulce tylne (typ, średnica):	DP 292 x 16	Zwis przedni:	960
Hamulce przednie (typ, średnica):	DV 296 x 26	Wysokość pojazdu nieobciążonego bez relingów (mm):	1815
Koła i opony		Długość całkowita:	4910
Opony standardowe:	205/60 R16	Wysokość bez obciążenia z otwartą klapą tylną:	2071
Dopuszczalna masa całkowita		Szerokość całkowita:	1860
Maksymalna masa całkowita zespołu pojazdów (kg):	3940	Zwis tylny:	850
		Szerokość całkowita z lusterkami zewnętrznymi:	2159
		Wysokość całkowita:	1815/1869
		Szerokość dolnej części bagażnika:	1183
		Rozstaw osi:	3100
		Typ techniczny	



Typ techniczny: RFKRKHAB6B613630B0 **Poziom hałas przy 50 km/h** 68
Liczba miejsc siedzących: 5/7 **(dB):**

Skrzynia biegów

Liczba biegów do przodu: 6
Rodzaj skrzyni biegów: manualna

Pojemność bagażnika (dm³ VDA)

**Pojemność przestrzeni
bagażowej min. (dm³):** 500 / 1340
**Pojemność przestrzeni
bagażowej maks. po złożeniu
kanapy (dm³):** 3050

Aerodynamika

Aby uzyskać więcej informacji na temat pojazdu i ceny, skontaktuj się z doradcą handlowym. Prezentowane zdjęcia pojazdu i akcesoriów mają charakter poglądowy. Kolory i niektóre zewnętrzne lub wewnętrzne elementy mogą różnić się od rzeczywistych. Parametry techniczne, wyposażenie, ceny i specyfikacja pojazdów, a także ceny części zamiennych i akcesoriów oraz koszty usług serwisowych, mogą ulegać zmianom i są aktualizowane. Podane informacje nie stanowią oferty w rozumieniu art. 66 i kolejnych Kodeksu cywilnego, a także nie stanowią zaproszenia do rokowań. Indywidualne uzgodnienie właściwości, specyfikacji i ceny pojazdu, części zamiennych lub akcesoriów oraz czasu i sposobu ich dostawy następuje w umowie zawieranej u Autoryzowanych Partnerów

ZNAJDŹ SWOJĄ SPERSONALIZOWANĄ KONFIGURACJĘ

W INTERNECIE <https://www.renault.pl/>

[KWQWPC](#)

- Skanując swój QR kod

U DEALERA

- Podając doradcy handlowemu kod swojej konfiguracji : KWQWPC

Upon delivery, the vehicle's user manual is made available to the Customer in digital format. The instructions for use in paper format are available to order in After Sales


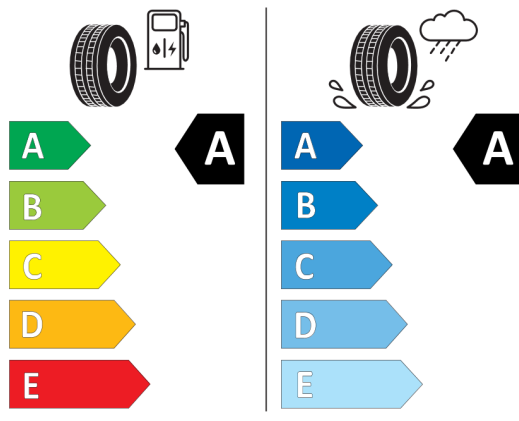


Nieźróźnicowane półoźenie przód/tył



Continental 0312166

205/60 R 16 96 H XL C1



2020/740

*W zwiąźku ze specyfiką procesu produkcyjnego wybranego modelu, pokazujemy etykiety wszystkich opon możliwych do zamontowania.