



RENAULT CAPTUR esprit Alpine E-Tech full hybrid 145

Silnik: E-Tech full hybrid 145

Pojemność skokowa (cm³): 1598

Rodzaj paliwa: benzyna / HEV

Rodzaj skrzyni biegów: automatyczna






KONFIGURACJA RENAULT CAPTUR

Data utworzenia: 27/02/2025



Opcje i akcesoria



Tapicerka

tapicerka materiałowa z niebieskimi przeszyciami i francuską flagą



Kolor

szary kasjopea z dachem czarny etoile



Opony

felgi aluminiowe 19", wzór elixir

Szczegóły dotyczące pakietów

pakiet winter premium

przednia szyba podgrzewana

fotel kierowcy z regulacją elektryczną (pasażer reg. manualną) wysokości/wzdłużną/oparcia

fotele przednie podgrzewane

Wyposażenie skonfigurowanego pojazdu

KLASA ENERGETYCZNA

1598 cm³

69 kW



WYGLĄD

szyby tylna i boczne przyciemniane
dwukolorowe nadwozie
klamki drzwi w kolorze nadwozia
elementy wyglądu zewnętrznego esprit
Alpine
elementy wyglądu wewnętrznego esprit
Alpine
felgi aluminiowe 19"
wzór felgi aluminiowej 19" elixir
lusterka w kolorze lśniącej czerni lub
kolorze dachu

MULTIMEDIA

antena w kształcie płetwy rekina
ładowarka indukcyjna do smartfona
mapa Europy wersja standardowa
system multi-sense
cyfrowy wyświetlacz wskaźników i zegarów
10,25"
komunikaty w języku polskim
system multimedialny openR link 10,4" z
nawigacją
aktualizacja oprogramowania over the air

KOMFORT I WNĘTRZE

wyjmowana podłoga bagażnika
filtr kabinowy węglowy
lusterka boczne elektrycznie składane i
sterowane, podgrzewane, z czujnikiem
temperatury zewnętrznej
karta Renault Hands Free
kanapa tylna przesuwana, dzielona w
układzie 1/3 - 2/3
kierownica pokryta miękką skórą
ekologiczną
konsola pływająca
szyby przednie regulowane elektrycznie z
włącznikiem impulsowym

szyby tylne regulowane elektrycznie z
włącznikiem impulsowym
centralny zamek
zagłówki na tylnej kanapie
tapicerka materiałowa z niebieskimi
przeszyciami i francuską flagą

WIDOCZNOŚĆ I OŚWIETLENIE

oświetlenie tablicy rejestracyjnej
światła do jazdy dziennej LED
lusterko bezramkowe
tylne światła LED
oświetlenie sufitowe LED, lusterka w
oślonie przeciwsłonecznej z
oświetleniem + uchwyt na bilet pa

PROWADZENIE POJAZDU

system wspomagania ruszania pod górę
czujniki parkowania przód/tył/bok
zestaw do naprawy uszkodzonej opony
kamera cofania
automatyczny hamulec postojowy z
funkcją Auto-Hold
możliwość dezaktywowania systemów
ADAS
funkcja inteligentnej zmiany prędkości
(ISA)
czujnik deszczu
system kontroli zmęczenia kierowcy
(DDAW)

OGRZEWANIE I WENTYLACJA

kryterium techniczne niezbędne do
zamówienia klimatyzacji
kierownica podgrzewana
klimatyzacja automatyczna

BEZPIECZEŃSTWO



ABS
aktywny system wspomagania nagłego hamowania z funkcją wykrywania pieszych i rowerzystów
system wspomagania nagłego hamowania poduszki powietrzne kierowcy i pasażera
poduszki powietrzne z możliwością odłączenia
kurtyny powietrzne
sygnał niezapiętych pasów

inteligentny aktywny regulator prędkości (i-ACC)
system kontroli bezpiecznej odległości mocowania fotelików ISOFIX
system awaryjnego utrzymywania pasa ruchu (ELKA)
fabryczne ograniczenie prędkości do 180 km/h
przygotowanie do instalacji alkomatu
funkcja połączenia alarmowego e-Call

Dane techniczne

Pojemność zbiornika paliwa (l)

pojemność zbiornika paliwa (l): 48

Bateria i ładowanie

pojemność akumulatora: 1,2 kWh
napięcie nominalne: 230 V

Zużycie paliwa i emisja spalin

WLTP

Emisja CO2 cykl mieszany WLTP (g/km): 105

Zużycie paliwa cykl mieszany WLTP (l/100 km): 4,6

Osiągi

Prędkość maksymalna (km/h): 170

1000 m ze startu zatrzymanego (s): 32,6

400 m ze startu zatrzymanego (s): 17,9

Przyspieszenie 0-100 km/h (s): 10,6

Układ napędowy

Rodzaj napędu: 4x2

Typ nadwozia

Liczba drzwi: 5
Rodzaj nadwozia: SUV

Układ kierowniczy

Średnica zawracania (m): 11,1

Koła i opony

Opony standardowe: felgi aluminiowe 19", wzór elixir

Dopuszczalna masa całkowita

Maksymalna masa całkowita zespołu pojazdów (kg): 2650

Maksymalna masa przyczepy bez hamulca (kg): 720

Maksymalna masa przyczepy z hamulcem (kg): 750

Maksymalna ładowność (kg): 415

Minimalna masa pojazdu gotowego do jazdy (bez opcji) (kg): 1370

Maksymalna masa całkowita pojazdu (kg): 1900



Silnik

Liczba zaworów:	16
Procedura homologacji:	1
Moc maksymalna kW (KM):	105 (145)
Protokół homologacji:	WLTP
Maksymalny moment obrotowy w Nm:	250
Rodzaj paliwa:	benzyna / HEV
Liczba cylindrów:	4
Norma emisji spalin:	Euro 6d full
Pojemność skokowa (cm3):	1598

Wymiary

Zwis przedni:	883
Wysokość pojazdu nieobciążonego z relingami (mm):	1584
Długość całkowita:	4239
Szerokość całkowita:	1797
Wysokość bez obciążenia z otwartą klapą tylną:	2044
Zwis tylny:	717
Wysokość całkowita:	1575
Szerokość całkowita z lusterkami zewnętrznymi:	2004

Szerokość dolnej części bagażnika:	953
Rozstaw osi:	2639
Prześwit pojazdu:	169

Typ techniczny

Typ techniczny:	RJBHH2N44WB22A500E
Liczba miejsc siedzących:	5

Skrzynia biegów

Rodzaj skrzyni biegów:	automatyczna
Liczba biegów do przodu:	14

Aerodynamika

Poziom hałasu przy 50 km/h (dB):	67
----------------------------------	----

Pojemność bagażnika (dm³ VDA)

Pojemność przestrzeni bagażowej min. (dm ³):	326 (348 l)
Pojemność przestrzeni bagażowej maks. po złożeniu kanapy (dm ³):	1149 (1458 l)

Aby uzyskać więcej informacji na temat pojazdu i ceny, skontaktuj się z doradcą handlowym. Prezentowane zdjęcia pojazdu i akcesoriów mają charakter poglądowy. Kolory i niektóre zewnętrzne lub wewnętrzne elementy mogą różnić się od rzeczywistych. Parametry techniczne, wyposażenie, ceny i specyfikacja pojazdów, a także ceny części zamiennych i akcesoriów oraz koszty usług serwisowych, mogą ulegać zmianom i są aktualizowane. Podane informacje nie stanowią oferty w rozumieniu art. 66 i kolejnych Kodeksu cywilnego, a także nie stanowią zaproszenia do rokowań. Indywidualne uzgodnienie właściwości, specyfikacji i ceny pojazdu, części zamiennych lub akcesoriów oraz czasu i sposobu ich dostawy następuje w umowie zawieranej u Autoryzowanych Partnerów

ZNAJDŹ SWOJĄ SPERSONALIZOWANĄ KONFIGURACJĘ

W INTERNECIE <https://www.renault.pl/>

[BLIQWM](#)

- Skanując swój QR kod



U DEALERA

- Podając doradcy handlowemu kod swojej konfiguracji : BLIQWM

Upon delivery, the vehicle's user manual is made available to the Customer in digital format. The instructions for use in paper format are available to order in After Sales


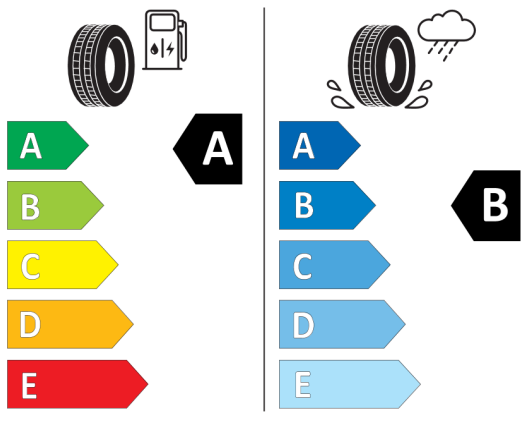


Nieźróźnicowane poźoźenie przód/tył



MICHELIN 443633

225/45R19 92 V C1



2020/740

*W zwiąźku ze specyfiką procesu produkcyjnego wybranego modelu, pokazujemy etykiety wszystkich opon moźliwych do zamontowania.