




## RENAULT ESPACE esprit Alpine E-Tech full hybrid 200 g.2024

**Silnik:** E-Tech full hybrid 200

**Pojemność skokowa (cm<sup>3</sup>):** 1199


**Rodzaj paliwa:** benzyna / HEV

**Rodzaj skrzyni biegów:** automatyczna





## Opcje i akcesoria



### Tapicerka

czarna tapicerka materiałowa łączona z Alcantarą i niebieskimi szwami



### Kolor

niebieski nocturne



### Opony

felgi aluminiowe 20" daytona

### Inne opcje

koło zapasowe dojazdowe  
światła przednie full LED Matrix vision

## Szczegóły dotyczące pakietów

### pakiet Harman Kardon

zestaw 11 głośników premium z subwooferem  
system nagłośnienia premium Harman Kardon 485W

### pakiet advanced driving assist

podgrzewana kierownica



system active driver assist (ADA)  
inteligentny aktywny regulator prędkości (i-ACC)  
wyświetlacz Head-Up 9,3" na przedniej szybie

## **pakiet city premium**

elektrycznie regulowane i składane lusterka boczne z pamięcią  
kamera 3D 360 st.  
oświetlenie podłoża z lusterek bocznych  
czujniki parkowania tył, przód, bok + Hands Free Parking

## **Wyposażenie skonfigurowanego pojazdu**

### **WYGLĄD**

szyby przednie barwione, akustyczne i tylne przyciemniane  
obudowy lusterek bocznych w kolorze czarnym  
nadwozie jednokolorowe  
pakiet stylistyczny nadwozia esprit Alpine  
relingi dachowe  
felgi aluminiowe 20"  
wzór felg 20" daytona

### **MULTIMEDIA**

system multi-sense (3. generacji) z funkcją living lights  
j. polski  
2 USB-C z przodu + 2 USB-C z tyłu + 2 USB-C w 3. rzędzie siedzeń  
ładowarka indukcyjna  
funkcja łączności z usługami online na 5 lat  
zespół zegarów i wskaźników z kolorowym 12,3-calowym ekranem TFT

### **KOMFORT I WNĘTRZE**

czarna tapicerka materiałowa łączona z Alcantarą i niebieskimi szwami  
szyba przednia akustyczna  
kierownica Alpine pokryta tworzywem Fraganza (TEP)  
nawiewy dla pasażerów z tyłu  
lusterko do obserwowania pasażerów 2. i 3. rzędu siedzeń  
elektrycznie i bezdotykowo otwierana kłapa bagażnika  
pakiet stylistyczny wnętrza esprit Alpine  
szyby tylne sterowane elektrycznie  
system air quality (filtr PM 2.5, funkcja oczyszczania powietrza w kabinie)  
tylna kanapa przesuwana o 220 mm  
kolumna kierownicy regulowana w dwóch płaszczyznach  
klimatyzacja automatyczna dwustrefowa  
podgrzewana tylna szyba  
tapicerka materiałowa  
centralny zamek  
szyby przednie sterowane elektrycznie  
ozdobne listwy progowe  
osłony przeciwsłoneczne z oświetleniem LED



wysoka konsola między przednimi fotelami z podłokietnikiem  
2 fotele w trzecim rzędzie siedzeń

## WIDOCZNOŚĆ I OŚWIETLENIE

kierunkowskazy w lusterkach bocznych  
czujnik deszczu i zmierzchu  
kierunkowskazy sekwencyjne  
trzęcie światła stopu  
oświetlenie ambiente wnętrza  
światła do jazdy dziennej LED  
funkcja automatycznej zmiany świateł drogowych na mijania (AHL)  
tylne światła LED z efektem włókien 3D  
lusterko wewnętrzne  
elektrochromatyczne  
oświetlenie wnętrza LED z włącznikiem dotykowym

## PROWADZENIE POJAZDU

system ostrzegający pieszych (AVAS)  
system multi collision brake (MCB)  
system kontroli martwego pola (BSW)  
tryb eco drive  
aktywny regulator prędkości (ACC)  
system kontroli bezpiecznej odległości (DW)  
wskaźnik zmiany prędkości  
automatyczny elektromechaniczny hamulec postojowy  
system awaryjnego utrzymywania pasa ruchu (ELKA)  
łopatki za kierownicą do regulacji siły rekuperacji

system wspomagania nagłego hamowania podczas jazdy do tyłu (R-AEB)  
funkcja bezpiecznego wysiadania (OSE)  
przygotowanie do montażu alkotestu  
system my safety shield  
system kontroli zmęczenia kierowcy (DDAW)  
systemy automatycznej regulacji prędkości (OSP/TSR/ISA)  
aktywny system wspomagania nagłego hamowania (AEBS)  
4Control advanced z zawieszeniem wielowahaczowym na tylnej osi

## BEZPIECZEŃSTWO

ESP z systemem Trailer Stability Assist (TSA) i Hill Assist  
możliwość wyłączenia poduszki powietrznej pasażera  
mocowanie fotelika ISOFIX  
ABS  
AFU  
pasy bezpieczeństwa z przodu z regulacją wysokości  
3 zagłówki dla pasażerów z tyłu  
przygotowanie do montażu alarmu akcesoryjnego  
pasy bezpieczeństwa trzypunktowe  
połączenie alarmowe eCall  
system kontroli ciśnienia w oponach (pośredni)  
czujnik niezapięcia pasów bezpieczeństwa  
poduszki powietrzne boczne, kurtynowe  
poduszki powietrzne kierowcy i pasażera oraz centralna

## Dane techniczne

**Pojemność zbiornika paliwa (l)**

**pojemność zbiornika paliwa (l):**

55



## Bateria i ładowanie

pojemność akumulatora: 2 kWh

## Zużycie paliwa i emisja spalin

### WLTP

Emisja CO2 cykl mieszany WLTP (g/km): 109

Zużycie paliwa cykl mieszany WLTP (l/100 km): 4,8

## Osiągi

Prędkość maksymalna (km/h): 180

1000 m ze startu zatrzymanego (s): 31,2

400 m ze startu zatrzymanego (s): 17,6

Przyspieszenie 0-100 km/h (s): 8,8

## Układ napędowy

Rodzaj napędu: napęd przedni

## Typ nadwozia

Liczba drzwi: 5

Rodzaj nadwozia: SUV

## Układ kierowniczy

Średnica zawracania (m): 10,4

## Układ hamulcowy

Hamulce tylne (typ, średnica): tarcze pełne 292 mm (bez 4Control)/ 330 mm (z 4Control)

Hamulce przednie (typ, średnica): tarcze wentylowane 320 mm (bez 4Control)/ 350 mm (z 4Control)

## Koła i opony

Opony standardowe: 235/45 R20 100V

## Dopuszczalna masa całkowita

Maksymalna masa całkowita zespołu pojazdów (kg): 3755

Maksymalna masa przyczepy bez hamulca (kg): 750

Maksymalna masa przyczepy z hamulcem (kg): 1500

Maksymalna ładowność (kg): 555

Minimalna masa pojazdu gotowego do jazdy (bez opcji) (kg): 1622

Maksymalna masa całkowita pojazdu (kg): 2360

## Silnik

Liczba zaworów: 12

Typ wtrysku paliwa: bezpośredni

Procedura homologacji: 1

Moc maksymalna kW (KM): 146 (199)

Protokół homologacji: WLTP

Maksymalny moment obrotowy w Nm: 205(TCe) + 205 (E-motor)

Rodzaj paliwa: benzyna / HEV

Liczba cylindrów: 3

Norma emisji spalin: Euro6 Dfull

Pojemność skokowa (cm<sup>3</sup>): 1199

## Wymiary

Zwis przedni: 925

Wysokość pojazdu nieobciążonego z relingami (mm): 1645

Wysokość pojazdu nieobciążonego bez relingów (mm): 1645

Długość całkowita: 4722



<b>Szerokość całkowita:</b>	1843	<b>Rodzaj skrzyni biegów:</b>	automatyczna
<b>Zwis tylny:</b>	1059	<b>Liczba biegów do przodu:</b>	15
<b>Wysokość całkowita:</b>	1645		
<b>Szerokość całkowita z lusterkami zewnętrznymi:</b>	2083		
<b>Rozstaw osi:</b>	2738		
<b>Prześwit pojazdu:</b>	180		

### Aerodynamika

<b>Poziom hałasu przy 50 km/h (dB):</b>	67
---	----

### Typ techniczny

<b>Typ techniczny:</b>	RHNRH2N27W1610000
<b>Liczba miejsc siedzących:</b>	7

### Pojemność bagażnika (dm3)

<b>Pojemność przestrzeni bagażowej min. (dm3):</b>	477 (520 l) / 677 (782 l)
<b>Pojemność przestrzeni bagażowej maks. po złożeniu kanapy (dm3):</b>	1714 (2054 l)

### Skrzynia biegów

Aby uzyskać więcej informacji na temat pojazdu i ceny, skontaktuj się z doradcą handlowym. Prezentowane zdjęcia pojazdu i akcesoriów mają charakter poglądowy. Kolory i niektóre zewnętrzne lub wewnętrzne elementy mogą różnić się od rzeczywistych. Parametry techniczne, wyposażenie, ceny i specyfikacja pojazdów, a także ceny części zamiennych i akcesoriów oraz koszty usług serwisowych, mogą ulegać zmianom i są aktualizowane. Podane informacje nie stanowią oferty w rozumieniu art. 66 i kolejnych Kodeksu cywilnego, a także nie stanowią zaproszenia do rokowań. Indywidualne uzgodnienie właściwości, specyfikacji i ceny pojazdu, części zamiennych lub akcesoriów oraz czasu i sposobu ich dostawy następuje w umowie zawieranej u Autoryzowanych Partnerów




## Nieźróźnicowane poźózenie przód/tył



MICHELIN 466061

235/45R20 100 V XL C1



2020/740

\*W związku ze specyfiką procesu produkcyjnego wybranego modelu, pokazujemy etykiety wszystkich opon możliwych do zamontowania.