




RENAULT TRAFIC COMBI Grand EQUILIBRE Blue dCi 150 Euro6e

Silnik: Blue dCi 150

Pojemność skokowa (cm3): 1997


Rodzaj paliwa: Diesel

Rodzaj skrzyni biegów: manualna






Opcje i akcesoria



Tapicerka

tapicerka materiałowa
JAVA



Kolor

szary comete



Opony

Koła stalowe 16", SIRAS

Inne opcje

czujniki parkowania tył
klimatyzacja manualna z przodu i z tyłu z
dodatkową nagrzewnicą

ogrzewanie dodatkowe tylne (nawiewy +
sterowanie)
system rozpoznawania znaków
drogowych

Szczegóły dotyczące pakietów

pakiet Vision (PROJAB ALEVA)

światła przeciwmgłowe
czujnik światła i deszczu

pakiet Komfort (CA04 CHAUAD)



klimatyzacja manualna z przodu i z tyłu z dodatkową nagrzewnicą
ogrzewanie dodatkowe tylne (nawiewy + sterowanie)

Wyposażenie skonfigurowanego pojazdu

WYGLĄD

tapicerka materiałowa
ściany boczne w części tylnej przeszklone
Drzwi prawe odsuwane przeszklone z
szybą stałą
koła stalowe 16"
wzór felg SIRAS
drzwi tylne przeszklone, otwierane pod
kątem 180
Ściana lewa środkowa przeszklona z
szybą stałą
pakiet Ozdobny Medium

MULTIMEDIA

kolorowe zegary z ekranem TFT 4,2"
radioodtwarzacz R&GO Connect

KOMFORT I WNĘTRZE

półka / przykrycie części bagażowej
kanapa w 2gim rzędzie
kanapa w 3cim rzędzie
komfortowy fotel kierowcy z regulacją
wysokości i podłokietnikiem
kanapa 2-miejscowa po stronie pasażera
z przodu, z dodatkowym schowkiem pod
siedziskiem
gumowa wykładzina w części ładunkowej
zamykany schowek na desce rozdzielczej
chromowane elementy wnętrza
kluczyk z 3 przyciskami
kierownica ze skóry ekologicznej

WIDOCZNOŚĆ I OŚWIETLENIE

oświetlenie kabiny LED
szyby przednie elektryczne z włącznikiem
impulsowym po stronie kierowcy
światła do jazdy dziennej LED
lusterka boczne ogrzewane i sterowane
elektrycznie
światła FULL LED
ogrzewana szyba tylna
lusterko wewnętrzne
wycieraczka szyby tylnej

PROWADZENIE POJAZDU

czujnik ciśnienia w oponach
regulator prędkości

OGRZEWANIE I WENTYLACJA

współczynnik klimatyzacji 1234Y

BEZPIECZEŃSTWO

system ABS
sygnalizator niezapiętych pasów
centralny zamek
system wspomagania nagłego
hamowania
Poduszka powietrzna kierowcy i pasażera
system kontroli toru jazdy ESP
2 mocowania ISOFIX w 2gim rzędzie
pełnowymiarowe koło zapasowe
przygotowanie do montażu alarmu



Dane techniczne

Pojemność zbiornika paliwa (l)

pojemność zbiornika paliwa (l): 80

Maksymalna masa całkowita pojazdu (kg): 3070

Osiągi

Prędkość maksymalna (km/h): 178

Przyspieszenie 0-100 km/h (s): 13,6

Silnik

Liczba zaworów: 16

Typ wtrysku paliwa: common rail

Procedura homologacji: 1

Moc maksymalna kW (KM): 110 (150)

Protokół homologacji: WLTP

Maksymalny moment obrotowy w Nm: 350

Rodzaj paliwa: Diesel

Liczba cylindrów: 4

Pojemność skokowa (cm³): 1997

Norma emisji spalin: EURO6E

Układ napędowy

Rodzaj napędu: przedni

Typ nadwozia

Liczba drzwi: 4

Rodzaj nadwozia: Minibus

Układ kierowniczy

Średnica zawracania (m): 13,8/14,3

Wymiary

Zwis przedni: 1014

Wysokość pojazdu: 1973-

nieobciążonego bez relingów: 1974

(mm):

Wysokość progu załadunku: 552

Maksymalna długość części

ładunkowej: 2937

Długość całkowita: 5480

Szerokość całkowita: 1956

Zwis tylny: 968

Dł. części bagażowej na

wysokości podłogi za tylną

kanapą: 1136

Wysokość całkowita: 1967

Szerokość całkowita z

lusterkami zewnętrznymi: 2282

Rozstaw osi: 3498

Prześwit pojazdu: 190

Układ hamulcowy

Hamulce tylne (typ, średnica): DP-280

Hamulce przednie (typ, średnica): DV-296

Koła i opony

Opony standardowe: 215/65 R 16

Dopuszczalna masa całkowita

Maksymalna masa przyczepy bez hamulca (kg): 750

Maksymalna masa całkowita zespołu pojazdów (kg): 5570

Maksymalna masa przyczepy z hamulcem (kg): 2500

**Typ techniczny**

Liczba miejsc siedzących: 9

Poziom hałas przy 50 km/h (dB): 70

Skrzynia biegów

Liczba biegów do przodu: 6

Rodzaj skrzyni biegów: manualna

Pojemność bagażnika (dm³ VDA)Pojemność przestrzeni bagażowej min. (dm³): 1890Pojemność przestrzeni bagażowej maks. po złożeniu kanapy (dm³): 3570**Aerodynamika**

Aby uzyskać więcej informacji na temat pojazdu i ceny, skontaktuj się z doradcą handlowym. Prezentowane zdjęcia pojazdu i akcesoriów mają charakter poglądowy. Kolory i niektóre zewnętrzne lub wewnętrzne elementy mogą różnić się od rzeczywistych. Parametry techniczne, wyposażenie, ceny i specyfikacja pojazdów, a także ceny części zamiennych i akcesoriów oraz koszty usług serwisowych, mogą ulegać zmianom i są aktualizowane. Podane informacje nie stanowią oferty w rozumieniu art. 66 i kolejnych Kodeksu cywilnego, a także nie stanowią zaproszenia do rokowań. Indywidualne uzgodnienie właściwości, specyfikacji i ceny pojazdu, części zamiennych lub akcesoriów oraz czasu i sposobu ich dostawy następuje w umowie zawieranej u Autoryzowanych Partnerów