




## RENAULT CAPTUR techno TCe 100 Eco-G

**Silnik:** TCe 100 Eco-G

**Pojemność skokowa (cm3):** 999

**Rodzaj paliwa:** benzyna / LPG

**Rodzaj skrzyni biegów:** manualna






## KONFIGURACJA RENAULT CAPTUR

Data utworzenia: 17/02/2025



### Opcje i akcesoria



#### Tapicerka

tapicerka materiałowa z  
żółtymi przeszyciami



#### Kolor

niebieski iron



#### Opony

felgi aluminiowe 18",  
wzór techno black

#### Inne opcje

kierownica pokryta miękką skórą  
ekologiczną

### Szczegóły dotyczące pakietów

#### pack winter techno

fotele przednie podgrzewane  
kierownica podgrzewana

### Wyposażenie skonfigurowanego pojazdu



## KLASA ENERGETYCZNA

instalacja LPG

999 cm<sup>3</sup>

74 kW

## WYGLĄD

szyby tylna i boczne przyciemniane

jednokolorowe nadwozie

klamki drzwi w kolorze nadwozia

felgi aluminiowe 18"

wzór felgi aluminiowej 18" techno black

lusterka w kolorze czarnym

## MULTIMEDIA

antena w kształcie płetwy rekina

ładowarka indukcyjna do smartfona

system multi-sense

wyświetlacz wskaźników i zegarów 7"

komunikaty w języku polskim

system multimedialny openR link 10,4"

aktualizacja oprogramowania over the air

## KOMFORT I WNĘTRZE

wyjmowana podłoga bagażnika

filtr kabinowy węglowy

lusterko wewnętrzne

elektrochromatyczne

fotel kierowcy i pasażera z regulacją

manualną wysokości/wzdłużną/oparcia

lusterka boczne elektrycznie składane i

sterowane, podgrzewane, z czujnikiem

temperatury zewnętrznej

karta Renault Hands Free

kanapa tylna przesuwana, dzielona w

układzie 1/3 - 2/3

konsola środkowa z nawiewem do tyłu

szyby przednie regulowane elektrycznie z

włącznikiem impulsowym

szyby tylne regulowane elektrycznie z

włącznikiem impulsowym

centralny zamek

zagłówki na tylnej kanapie

tapicerka materiałowa z żółtymi

przeszyciami

## WIDOCZNOŚĆ I OŚWIETLENIE

oświetlenie tablicy rejestracyjnej

światła do jazdy dziennej LED

oświetlenie sufitowe dwa punkty +

lusterka w osłonie przeciwsłonecznej

bez oświetlenia + uchwyt na

tylne światła LED

## PROWADZENIE POJAZDU

system wspomagania ruszania pod górę

czujniki parkowania tyłem

zestaw do naprawy uszkodzonej opony

kamera cofania

automatyczny hamulec postojowy z

funkcją Auto-Hold

możliwość dezaktywowania systemów

ADAS

funkcja inteligentnej zmiany prędkości

(ISA)

regulator i ogranicznik prędkości

czujnik deszczu

system kontroli zmęczenia kierowcy

(DDAW)

## OGRZEWANIE I WENTYLACJA

kryterium techniczne niezbędne do

zamówienia klimatyzacji

przednia szyba niepodgrzewana

klimatyzacja automatyczna

## BEZPIECZEŃSTWO



ABS  
aktywny system wspomagania nagłego hamowania z funkcją wykrywania pieszych i rowerzystów  
system wspomagania nagłego hamowania  
poduszki powietrzne kierowcy i pasażera  
poduszki powietrzne z możliwością odłączenia  
kurtyny powietrzne

sygnał niezapiętych pasów  
system kontroli bezpiecznej odległości mocowania fotelików ISOFIX  
system awaryjnego utrzymywania pasa ruchu (ELKA)  
fabryczne ograniczenie prędkości do 180 km/h  
przygotowanie do instalacji alkomatu  
funkcja połączenia alarmowego e-Call

## Dane techniczne

### Pojemność zbiornika paliwa (l)

pojemność zbiornika paliwa (l): 48+40 (LPG)

### Bateria i ładowanie

pojemność akumulatora: nd  
napięcie nominalne: nd

### Zużycie paliwa i emisja spalin

#### WLTP

Zużycie paliwa cykl mieszany WLTP\*LPG (l/100km): 7.6

Emisja CO<sub>2</sub> cykl mieszany WLTP\*LPG (g/km): 118

Emisja CO<sub>2</sub> cykl mieszany WLTP (g/km): 138

Zużycie paliwa cykl mieszany WLTP (l/100 km): 6.1

### Osiągi

Prędkość maksymalna (km/h): 173

1000 m ze startu zatrzymanego (s): 34,6

400 m ze startu zatrzymanego (s): 19,0

Przyspieszenie 0-100 km/h (s): 13

### Układ napędowy

Rodzaj napędu: 4x2

### Typ nadwozia

Liczba drzwi: 5

Rodzaj nadwozia: SUV

### Układ kierowniczy

Średnica zawracania (m): 11,1

### Koła i opony

Opony standardowe: felgi aluminiowe 18", wzór techno black

### Dopuszczalna masa całkowita

Maksymalna masa całkowita zespołu pojazdów (kg): 2975

Maksymalna masa przyczepy bez hamulca (kg): 675

Maksymalna masa przyczepy z hamulcem (kg): 1200

Maksymalna ładowność (kg): 394



<b>Minimalna masa pojazdu gotowego do jazdy (bez opcji) (kg):</b>	1279	<b>Wysokość całkowita:</b>	1575
<b>Maksymalna masa całkowita pojazdu (kg):</b>	1775	<b>Szerokość całkowita z lusterkami zewnętrznymi:</b>	2004
		<b>Szerokość dolnej części bagażnika:</b>	953
		<b>Rozstaw osi:</b>	2639
		<b>Prześwit pojazdu:</b>	169

## Silnik

<b>Liczba zaworów:</b>	12
<b>Procedura homologacji:</b>	1
<b>Moc maksymalna kW (KM):</b>	74 (100)
<b>Protokół homologacji:</b>	WLTP
<b>Maksymalny moment obrotowy w Nm:</b>	170 przy 2000-3500
<b>Rodzaj paliwa:</b>	benzyna / LPG
<b>Liczba cylindrów:</b>	3
<b>Norma emisji spalin:</b>	Euro 6d full
<b>Pojemność skokowa (cm<sup>3</sup>):</b>	999

## Wymiary

<b>Zwis przedni:</b>	883
<b>Wysokość pojazdu nieobciążonego z relingami (mm):</b>	1584
<b>Długość całkowita:</b>	4239
<b>Szerokość całkowita:</b>	1797
<b>Wysokość bez obciążenia z otwartą klapą tylną:</b>	2044
<b>Zwis tylny:</b>	717

## Typ techniczny

<b>Typ techniczny:</b>	RJBHE2MT6WB25A500B
<b>Liczba miejsc siedzących:</b>	5

## Skrzynia biegów

<b>Rodzaj skrzyni biegów:</b>	manualna
<b>Liczba biegów do przodu:</b>	6

## Aerodynamika

<b>Poziom hałasu przy 50 km/h (dB):</b>	66
---	----

## Pojemność bagażnika (dm<sup>3</sup> VDA)

<b>Pojemność przestrzeni bagażowej min. (dm<sup>3</sup>):</b>	422 (484 l),
<b>Pojemność przestrzeni bagażowej maks. po złożeniu kanapy (dm<sup>3</sup>):</b>	1275 (1596 l)

Aby uzyskać więcej informacji na temat pojazdu i ceny, skontaktuj się z doradcą handlowym. Prezentowane zdjęcia pojazdu i akcesoriów mają charakter poglądowy. Kolory i niektóre zewnętrzne lub wewnętrzne elementy mogą różnić się od rzeczywistych. Parametry techniczne, wyposażenie, ceny i specyfikacja pojazdów, a także ceny części zamiennych i akcesoriów oraz koszty usług serwisowych, mogą ulegać zmianom i są aktualizowane. Podane informacje nie stanowią oferty w rozumieniu art. 66 i kolejnych Kodeksu cywilnego, a także nie stanowią zaproszenia do rokowań. Indywidualne uzgodnienie właściwości, specyfikacji i ceny pojazdu, części zamiennych lub akcesoriów oraz czasu i sposobu ich dostawy następuje w umowie zawieranej u Autoryzowanych Partnerów

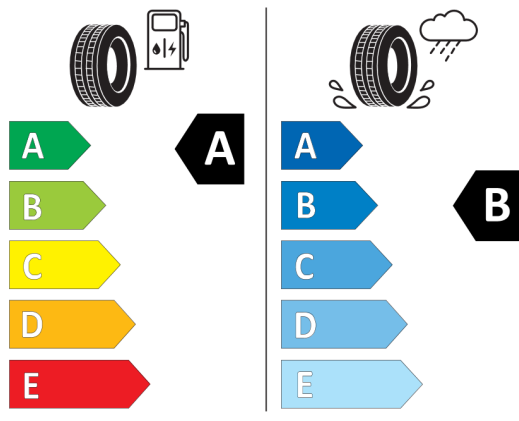


## Nieźróźnicowane poźózenie przód/tył



Continental 0313612

215/55 R 18 95 H C1



\*W zwiąźku ze specyfiką procesu produkcyjnego wybranego modelu, pokazujemy etykiety wszystkich opon możliwych do zamontowania.